



소셜 벤치마크 2024

인사이트 보고서

2024년 7월

목차

머리말	4
주요 내용 요약	6
소개	9
벤치마킹 절차 정보	10
더 나은 세상을 위한 벤치마킹	10
방법론 요약	11
평가 절차	12
주요 결과	13
주요 결과 1: 가장 영향력 있는 2,000 개 기업이 수억 명의 사람들을 소외시키고 있습니다.	13
주요 결과 2: 영향을 받는 이해관계자의 참여는 기업의 인권과 양질의 일자리 관행을 개선하지만, 그렇게 하는 기업은 9%에 불과합니다.	15
주요 결과 3: 80%의 기업이 인권 실사에 실패 - 변화를 가속화하려면 규제, 지침 및 압력이 필요합니다.	19
주요 결과 4: 전체 기업 중 단 4%만이 생활임금 지급을 약속하고 있으며, 이는 불평등을 해소할 수 있는 중요한 기회를 놓치고 있음을 의미합니다.	22
주요 결과 5: 전 세계 GDP의 절반에 가까운 매출을 올리는 기업들의 불투명한 로비 활동은 SDGs에 대한 진전을 저해할 위험이 있습니다.	25
분야별 결과	28
인권 존중	29
양질의 일자리 제공 및 증진	30
윤리적 행동	31
지역별 결과	34
인권 존중	35
양질의 일자리 제공 및 증진	36
윤리적 행동	38
유럽연합, G20 및 OECD	39



다음 단계	41
공동 영향 연합	41
실천 공동체	41
투자자 참여	42
정책 참여	42
WBA의 소셜 방법론을 사용한 제 3자 평가	43
2026 소셜 벤치마크	43
감사	45
참조	46
각주	49
부록: 회사목록	50



머리말

2024년, 우리는 전 세계가 유엔 지속가능발전목표 달성을 위해 약속한 기간의 중간 지점을 지나고 있습니다.

이 기간 동안 우리 삶의 여러 측면에 영향을 미치고 이미 가장 소외된 사람들에게 부정적인 영향을 미치는 부정적 경향이 우려스러운 정도로 증가하고 있습니다. 수많은 국가에서 기본적 인권이 침해되고 있으며, 인류애라는 개념 자체가 시험대에 오르고 있습니다.

세계시민사회단체연합(CIVICUS) 모니터(Monitor)의 최신 **보고서**에 따르면, 전 세계 인구의 2%만이 시민의 자유를 자유롭게 행사할 수 있는 국가에 살고 있습니다. 이와는 대조적으로 전 세계 인구의 거의 3분의 1(31%)이 기본적인 자유를 경험하거나 행사할 기회가 없는 폐쇄적인 국가에 살고 있습니다. 내부 책임 메커니즘의 부재는 우리 모두를 보호하기 위해 마련된 지역 및 국제 규정을 더 많은 국가가 의문을 제기하거나 회피하도록 만들고 있습니다. 예를 들어, 정부가 사용할 수 있는 감시 기술의 수와 유형이 증가함에 따라 인권 옹호자와 활동가를 식별하고 괴롭히고 위협하는데 이러한 기술을 사용하는 사례가 놀라울 정도로 증가하고 있습니다.

민간 부문은 전 세계가 필요로 하는 진정한 리더십을 제공하기 위해 더 많은 노력을 기울여야 합니다. 지난 10년간 전 세계에서 일어난 시위 운동은 사람들이 소수의 부유층이 아닌 대다수의 빈곤층을 위한 경제 시스템을 원한다는 것을 가시적으로 보여주고 있습니다. 지속가능 발전 목표를 달성하려면 기업은 인권을 존중하고, 생활임금과 공정하고 안전한 환경을 갖춘 양질의 일자리를 제공하며, 정당한 몫의 세금을 납부하고 책임 있게 로비 활동을 하는 등과 같은 사회적 책임영역을 해야 합니다.

이 보고서는 세계 벤치마킹 연합의 소셜 벤치마크에 대한 기업 성과에 초점을 맞추며, 현재의 기업 관행과 더 공평하고 포용적이며 정의로운 세상을 만들기 위한 사회적 기대 사이에 여전히 상당한 격차가 존재함을 강조합니다. 일부 기업은 인권, 양질의 일자리, 윤리적 행동의 모든 영역에서 좋은 성과를 거둔 것으로 나타났지만, 대다수의 기업은 이에 미치지 못했습니다.

이 중요한 보고서에서 올바르게 지적한 바와 같이, 인권 실사 관행을 개선하고 사람들에게 미칠 수 있는 부정적인 영향을 최소화하기 위해서는 규제 프레임워크, 자발적 지침 및 이해관계자 간의 공동 노력이 필수적입니다. 근로자, 소비자 및 지역 사회와 소통하는 기업은 인권 존중 약속과 인권 실사를 포함한 모든 벤치마크 지표에서 더 나은 성과를 보입니다. 모든 이해관계자와 적극적으로 협의함으로써 양질의 일자리를 제공하고 성평등과 여성의 역량 강화를 옹호하는 데 더 유리한 위치에 서게 됩니다.

기업은 인권과 지속가능한 발전을 최우선으로 고려해야 합니다. 여기에는 모두를 위한 양질의 일자리와 함께 탄소 넷 제로 미래로의 정의로운 전환을 위한 명확한 계획과 함께 실사 및 영향 공개를 보장하는 것이 포함됩니다. 공유가치를 창출하고, 기업의 책임을 위한 시스템을 개선하며, 불공정한



시스템을 바꾸기 위해 협력사들을 지원하는 방식은 시의적절한 변화를 가져올 것입니다.

연대하는 마음으로,

리사 존

리사 존은 세계시민사회단체연합(CIVICUS)의 사무총장이자 세계 벤치마킹 연합의 자문위원회 위원입니다.



주요 내용 요약

2024 소셜 벤치마크는 많은 사람들이 생활비 위기와 빈부 격차 확대와 같은 시스템 차원의 불평등을 경험하고 있는 이 시기에 세계에서 가장 영향력 있는 2,000개 기업이 보다 평등하고 포용적인 세상을 만들기 위한 사회적 기대를 충족하고 있는지 조사합니다. 소셜 벤치마크 프레임워크는 모든 사람을 포용하는 체계적 전환에 대한 기업의 기여도를 평가하기 위해, 18개의 지표로 구성된 고차원적 기대 사항을 제시합니다. 지속가능발전목표를 달성하려면 기업은 인권 존중, 생활임금으로 양질의 일자리 제공, 공정한 세금 납부 및 책임 있는 로비 활동을 통한 윤리적 행동과 같은 사회적 책임을 다하는 경영을 실천해야 합니다.

그러나 소셜 벤치마크에 따르면, 평가 대상인 2,000개 기업 중 90%가 인권, 양질의 일자리, 윤리적 행동에 대한 기본적인 사회적 기대치의 절반에도 미치지 못하고 있어, 여전히 많은 사람들을 소외시키고 있는 것으로 나타났습니다. 상위 10%의 기업들은 절반 이상의 기준을 충족하며 인권을 존중하기 위한 일관된 노력이 뚜렷하게 나타나고 있습니다. 이는 인권을 존중하고 그 영향에 대한 이해가 사회적 책임 경영을 실천하는 데 필수적임을 보여줍니다(주요 발견 사항 1 참조). 그럼에도 불구하고 벤치마크에 포함된 기업 중 9%만이 영향을 받는 이해관계자와의 소통 사례를 공개하고 있는 것으로 나타났습니다. 영향을 받는 이해관계자와 소통하는 기업은 모든 벤치마크 지표, 특히 인권 존중 약속과 인권 실사 등 인권 분야에서 더 나은 성과를 냈습니다. 마찬가지로, 영향을 받는 이해관계자와 협의하는 기업은 특히 근로자의 보건과 안전을 존중하고 성평등과 여성의 역량 강화를 옹호하는 측면에서 양질의 일자리를 제공할 가능성이 더 높은 것으로 나타났습니다(주요 결과 2참조).

영향을 받는 이해관계자가 직면한 위험을 더 잘 이해하는 것은 기업의 인권 존중 책임을 실질적으로 이행하기 위해 필수적입니다. 그럼에도 불구하고 80%의 기업이 인권 위험과 영향을 식별, 평가, 조치하는 인권 실사의 초기 단계에서 0점을 받았습니다. 인권 규제가 있는 국가에 소재한 기업은 그렇지 않은 국가에 소재한 기업보다 평균 60% 가까이 높은 점수를 받았습니다. 또한, 인권 영향이 큰 분야에 속한 기업의 점수는 다른 분야에 속한 기업보다 80% 이상 높았습니다. 인권 실사 관행을 개선하고 사람들에게 미칠 수 있는 잠재적인 부정적 영향을 최소화하기 위해서는 규제 프레임워크, 자발적 지침, 이해관계자의 공동 노력이 필수적입니다(주요 결과 3 참조).

벤치마크에 포함된 대부분의 기업은 양질의 일자리의 기본적 측면, 특히 생활임금 및 근로시간과 같은 영역에서 저조한 성과를 보였습니다. 2,000개 기업 중 4%만이 직접 고용한 직원에게 생활임금을 지급하고 있으며, 생활임금 지급 목표를 설정한 기업은 1% 미만입니다. 공급망에서 생활임금 지급을 지원하는 기업은 3%에 불과했습니다. 또한 국제노동기구(ILO)의 근로시간 최소 기준을 충족하는 기업은 3%에 불과했습니다(주요 결과 4 참조). 마지막으로, 전 세계 국내총생산(GDP)의 거의 절반에 달하는 매출을 올리는 가장 영향력 있는 2,000개 기업은 정치 참여 전략과 지출에 있어 투명성이 부족합니다. 이와 같은 불투명성은 기업의 정치적 활동이 인권 존중, 양질의 일자리 보장 의무 및 보다 폭넓은 책임 경영 기대와 잠재적으로 불일치할 위험에 노출되도록



만듭니다. 로비 및 정치 참여에 대한 접근 방식을 공개적으로 명시하는 정책을 수립한 기업은 11%에 불과했으며, 로비 지출을 공개하는 기업은 5%에 불과했습니다(주요 결과 5 참조).

본 보고서는 2,000개 기업의 분포도를 고려하여 분야별 및 지역별 동향도 분석하였습니다. 분석 결과, 의류 및 신발, ICT, 소매업과 같이 소비자를 직접 상대하는 기업들이 이해관계자의 기대를 충족하지 못했을 때 발생하는 비용이 비교적 적게 느껴지는 기타 산업에 비해 더 우수한 성과를 보이는 것으로 나타났습니다. 지역별로 보면 중앙아시아를 제외한 모든 지역에서 상위 10%의 기업이 상위 점수를 받은 것으로 나타나 전 세계에 걸쳐 모범 사례들이 존재한다는 것을 알 수 있습니다. 그러나 태평양에 본사를 둔 기업의 평균 성과는 35%, 중동 및 북아프리카에 본사를 둔 기업의 평균 성과는 11%에 그치는 등 지역별로 큰 편차를 보였습니다. 또한 정부 간 포럼을 살펴보면 유럽연합(EU)과 경제협력개발기구(OECD)에 기반을 둔 기업의 성과가 전체 벤치마크 평균보다 높은 반면, 주요 20개국(G20)을 구성하는 국가에 기반을 둔 기업은 전체 평균에 약간 못 미치는 것으로 나타났습니다.

마지막으로, 본 보고서는 사회책임경영을 발전시키고 기업의 책임 격차를 해소하기 위한 WBA의 다음 단계를 제시합니다. 현재 진행 중이거나 예정된 이니셔티브에는 공동 영향 연합(CIC), 실천 커뮤니티(CoP), 2026년 소셜 벤치마크의 차기 버전 등이 포함됩니다.

전반적으로 이 소셜 벤치마크는 보다 공정하고 포용적이며 정의로운 세상을 구축하기 위한 사회적 기대 사이와 현재의 기업 관행 사이에 존재하는 상당한 격차를 강조합니다. 소수의 기업은 인권, 양질의 일자리, 윤리적 행동의 모든 영역에서 좋은 성과가 가능하다는 것을 보여주지만, 대다수의 기업은 이에 미치지 못합니다. 기업 행동의 실질적인 개선 없이는 지속가능발전목표의 달성은 여전히 요원할 것입니다.



The 2,000 most influential companies...



...directly employ
95 million people
and hundreds of millions more
through their operations and
supply chains



...and generate
USD 45 trillion
in revenue each year –
the equivalent of 45%
of global GDP.

Given the footprint of these
companies, their role in building
a more equal and inclusive world
has never been more crucial.



However
90% are not even halfway
to meeting fundamental social expectations.



4%
pay or have a
target to pay
their workers a
living wage.



3%
comply with
the ILO's
standards on
working hours.



29%
monitor the
health and
safety of their
suppliers'
workplaces.



Just 20%
conduct some
steps of human
rights due
diligence (the
process to identify
and address their
human rights risks
and impacts).



Just 2%
disclose their global
gender pay gap.

Only 9%
show how they
consult workers or
communities who
are affected by
their operations.



10%
disclose how much tax
they pay in each country
where they operate



Only 5%
disclose their
lobbying
expenditures

The 2024 Social Benchmark
worldbenchmarkingalliance.org/publication/social



소개

2015년 모든 유엔 회원국이 채택한 2030 지속가능발전 의제는 2030년까지 모두의 더 나은 지속 가능한 미래를 달성하기 위한 청사진인 17개의 지속가능발전목표(SDG)를 제시하고 있습니다. 그러나 목표 달성이 불과 6년밖에 남지 않은 지금, 우리는 여전히 너무 많은 사람들을 소외시키고 있습니다. 치솟는 식량과 에너지 가격으로 인해 개발도상국에서는 7,100만 명의 사람들이 빈곤층으로 전락하고 있습니다. 현재의 추세가 계속된다면 2030년까지 빈곤율을 절반으로 줄이겠다는 SDG 1 목표를 달성하지 못하는 국가가 3분의 2에 달할 것입니다. 대부분의 G20 국가에서 임금 인상이 물가 상승률을 따라가지 못하면서 심각한 생활비 위기를 초래하고 있습니다. 전 세계적으로 최소 20억 명의 사람들이 사회적 보호 없이 불안정한 일자리에 종사하고 있으며, 경제적 불평등은 계속 증가하고 있습니다. 지난 10년 동안 세계에서 가장 부유한 억만장자 5명의 재산은 두 배 이상 증가한 반면, 인류의 60%는 더 가난해졌습니다.

이러한 맥락에서 가장 영향력 있는 2,000개 기업의 역할이 그 어느 때보다 중요해졌습니다. 이들 기업은 9,500만 명의 직원을 직접 고용하고 있으며, 공급망을 통해 간접적으로 수억 명의 직원을 고용하고 있습니다. 이들은 매년 전 세계 GDP의 45%에 해당하는 45조 달러의 매출을 창출합니다.

이 모든 기업이 인권을 존중하고 양질의 일자리를 제공하고 증진하며 윤리적으로 행동할 책임을 다한다면 보다 지속가능하고 공평한 세상을 향해 큰 진전을 이룰 수 있을 것입니다. 소셜 벤치마크에 따르면 몇몇 기업이 이러한 근본적인 조치를 취하고 있으며, 이는 가능하다는 것을 보여줍니다. 그러나 대다수, 즉 전 세계에서 가장 영향력 있는 기업의 90%는 아직 절반도 도달하지 못했습니다.

우리는 '우리 인생에서 가장 중요한 경기'의 후반부에 접어들었지만, 우리는 여전히 중요한 집단인 민간 부문을 간과하고 있습니다. 이 시점에서 민간 부문이 가끔씩 나타나거나 관중석에서 관망하는 것으로는 충분하지 않습니다. SDGs를 달성하기 위해 필요한 변혁을 가속화하려는 행동을 추진하는 것은 여전히 정부의 책임이지만, 이를 성공적으로 이루기 위해서는 민간 부문의 전폭적인 협력이 필수적입니다.

그러나 가장 영향력 있는 기업들이 이러한 중요한 목표에 기여한 것에 대해 책임을 지도록 하는 기존의 메커니즘은 충분히 효과적이지 않습니다. 책임이 없으면 선도적인 기업은 보상을 받지 못하고, 뒤처지거나 아무것도 하지 않는 기업은 불이익을 받지 않습니다. 요컨대, 기업의 지속가능성 성과와 지속가능한 발전에 대한 기여도는 기업의 성공에 충분히 중요하지 않습니다.

정부는 기업에게 기대되고 요구되는 사항을 명확히 하는 규정을 제정하고, 자발적 국가검토(Voluntary National Review, VNR)에 기업의 SDGs 기여도 분석과 함께 이 주제를 포함시킴으로써 SDGs 진전을 위한 민간 부문의 핵심적인 역할을 인정함으로써 이 분야에서 중요한 역할을 할 수 있습니다.



동시에 세계 최대 기업의 규모, 영향력, 글로벌 입지를 고려할 때 기업의 책임 격차를 줄이는 것은 단일 조직, 정부 또는 이해관계자 그룹만으로는 달성할 수 없습니다. 대신 정부, 다자간 기구, 시민사회, 금융기관, 선도 기업들이 각자의 역할을 다하기 위한 공동의 노력이 필요합니다.

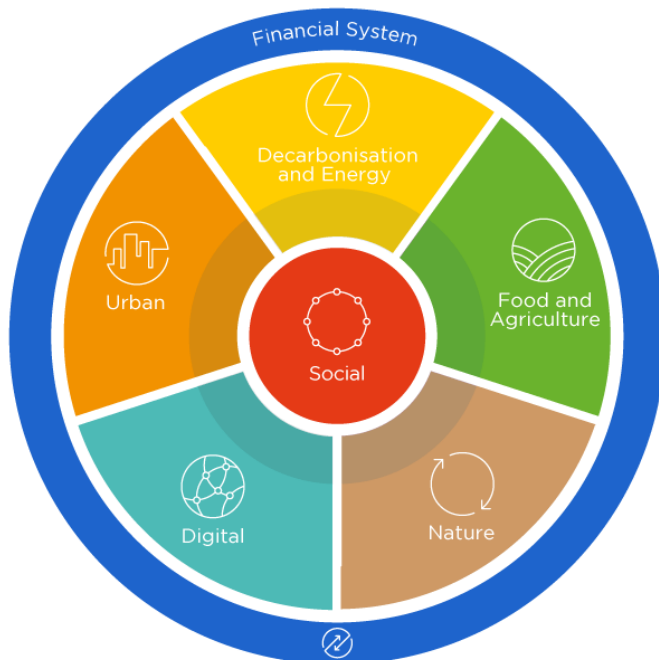
첫 번째 소셜 벤치마크는 가장 영향력 있는 2,000개 기업이 아무도 뒤처지지 않도록 책임을 다하고 있는 정도와 이해관계자들이 기업의 동참을 유도하기 위해 할 수 있는 일을 강조합니다. 이번 조사 결과가 현재의 논의에 정보를 제공하고 보다 평등하고 포용적이며 공정한 사회로의 변화를 가속화하는 데 필요한 행동을 촉구하는데 도움이 되기를 바랍니다.

벤치마킹 절차 정보

더 나은 세상을 위한 벤치마킹

세계 벤치마킹 연합(WBA)은 세계에서 가장 영향력 있는 2,000개 기업이 SDGs를 달성하는 데 책임을 질 수 있도록 무료 공개 벤치마크를 개발하는 비영리 단체입니다. 우리는 이러한 기업을 SDG2000이라고 부릅니다. 이 벤치마크는 우리 사회, 지구, 경제를 보다 지속가능하고 회복력 있는 길로 나아가는 데 필요한 7가지 혁신에 기반을 두고 있습니다(그림 1).

그림 1: WBA의 7가지 시스템 혁신



2030 어젠다의 핵심 전제인 '누구도 소외되지 않게 한다'는 보다 평등하고 포용적이며 정의로운 세상을 만들어야 한다는 필요성을 반영합니다. 이를 인식한 WBA의 7가지 시스템 혁신 모델은 이

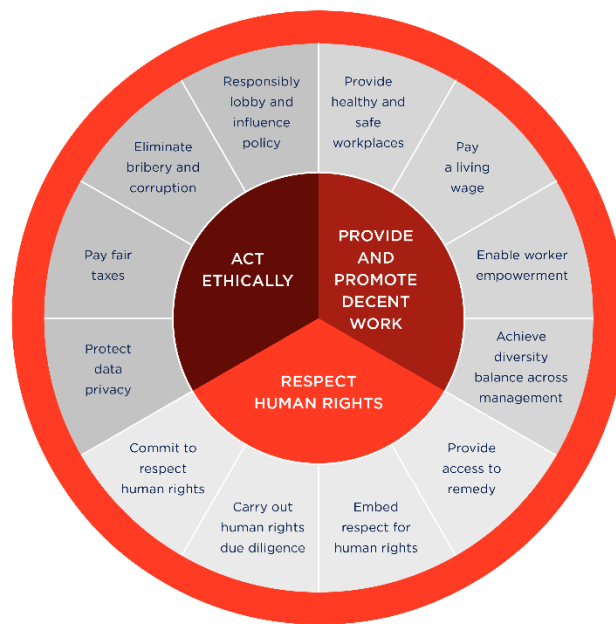


러한 세상을 만들기 위한 기업의 역할에 대한 책임을 묻는 것을 목표로 하는 사회 변혁을 핵심으로 하고 있습니다. 영향을 받는 이해관계자들이 직면하는 불평등을 없애기 위한 노력은 SDGs를 달성하는 데 필수적이며, 이를 위해서는 기업이 일하는 방식과 함께 일하기로 선택한 대상에 기업의 가치를 포함시켜야 합니다. 따라서 WBA는 이 소셜 벤치마크의 기초가 되는 핵심 사회 지표(CSI)를 통해 인권 존중, 양질의 일자리 제공 및 증진, 윤리적 행동에 대한 약속과 노력을 2,000개 기업 모두를 대상으로 평가합니다. i

방법론 요약

사회적 벤치마크 프레임워크는 누구도 소외되지 않게 하는 시스템으로의 전환에 기여하기 위해 기업이 충족해야 할 12가지 높은 수준의 사회적 기대치를 나타냅니다(그림 2). 이 방법론은 인권 존중을 위한 기업의 책임, 양질의 일자리 제공 및 증진에 대한 기업의 역할, 로비 및 조세와 같은 영역에서의 윤리적 행동이라는 세 가지 측정 영역으로 구성되어 있습니다. 인권 존중은 양질의 일자리와 윤리적 행동 모두를 뒷받침합니다. 책임있는 기업 경영의 이 세 가지 영역은 사회 변화를 실현하는 데 매우 중요합니다.

그림 2: 사회적으로 책임 있는 기업 경영에 대한 기대치



첫 번째 측정 영역은 유엔 기업과 인권 이행원칙(UNGPs)과 기업이 국제적으로 인정된 인권 및 노동권을 약속하고 인권 실사 절차를 이행하며 구제에 대한 접근성을 제공해야 한다는 기대를 반영합니다. 두 번째 측정 영역은 2030 의제 및 ILO의 국제 프레임워크와 연계하여 민간 부문이 양질의 일자리를 제공할 수 있는 방법에 초점을 맞춥니다. 이 영역에서 WBA가 가장 중요하다고 생각하며 모든 분야와 지역을 아우르는 네 가지 주제는 생활임금, 다양성 균형, 보건하고 안전한 직장, 근로자 역량 강화입니다. 세 번째 측정 영역은 기존의 규범적 기준에만 근거하지 않고 기업의 가치에 따른 기업의 재량적 결정과 행동을 포함하는 윤리적 행동을 다룹니다. 이 방법론에 포함된 윤리적 행동의 네 가지 영역은 데이터 프라이버시 보호, 기업 조세 투명성, 뇌물 및 부패 근절,



책임 있는 로비 및 정치 참여입니다.

WBA는 기존의 도구와 프레임워크를 기반으로 이러한 영역에 대한 사회적 기대치를 반영하고 기업이 이를 충족하고 있는지 평가하는 18가지 지표를 정의했습니다. 이러한 지표는 사회 변화라는 목표를 향한 '이정표' 역할을 합니다. 이러한 지표를 충족하지 못하는 기업은 사회적으로 책임 있는 기업 경영에 대한 충분한 의지를 보여주지 못한 것으로 간주됩니다.

평가 절차

WBA는 가장 영향력 있는 2,000개 기업을 대상으로 18개 핵심 사회 지표(CSI)에 대한 성과를 평가했습니다. 이 18개 지표에 반영된 사회적 기대가 책임 있는 기업 경영의 필수적인 부분이라는 점을 감안하여 기후 및 에너지 벤치마크, 디지털 포용 벤치마크, 금융 시스템 벤치마크, 식품 및 농업 벤치마크, 자연 벤치마크 및 도시 벤치마크에서 전체 점수의 20%를 차지하는 다른 WBA 벤치마크에 기업의 CSI 평가가 포함되었습니다. 2,000개의 평가가 합쳐져 소셜 벤치마크의 기초가 됩니다.

각 벤치마크는 유사한 구조와 절차를 따랐는데, WBA 연구팀은 공개적으로 이용 가능한 기업 공시 내용을 분석하고 평가 초안을 작성했습니다. 그런 다음 모든 기업은 평가를 검토하고 이메일 또는 일대일 통화를 통해 WBA에게 평가에 대한 질문과 피드백 및 공개적으로 이용 가능한 추가 정보를 제공했습니다. 그런 다음 WBA 분석가들이 의견과 보충 증거를 검토하고 평가 초안에 통합하여 최종 버전을 작성했습니다. 기업들은 각 벤치마크가 발표되기 전에 평가 요약이 포함된 스코어카드를 받았습니다.

소셜 벤치마크에 포함된 기업들은 각 웹사이트, 정책 문서, 공식 재무 및 비재무 보고에서 영어로 공개된 정보를 바탕으로 평가되었습니다. 2,000개 기업의 조사 기간은 2021년과 2023년 사이에 시차를 두고 진행되었으며, 이는 다른 WBA 벤치마크의 발표 시기에 따라 달라졌습니다. 올해는 곧 발표될 기후 및 에너지 벤치마크, 금융 시스템 벤치마크, 도시 벤치마크의 일환으로 500개 이상의 기업이 CSI 성과에 대한 재평가를 받게 됩니다. 따라서 이들 기업은 가까운 시일 내에 성과를 개선할 수 있는 기회를 갖게 됩니다. (2,000개 기업의 전체 목록, 평가 연도 및 해당 WBA 벤치마크, 2024년 재평가 여부는 별첨을 참조하세요).

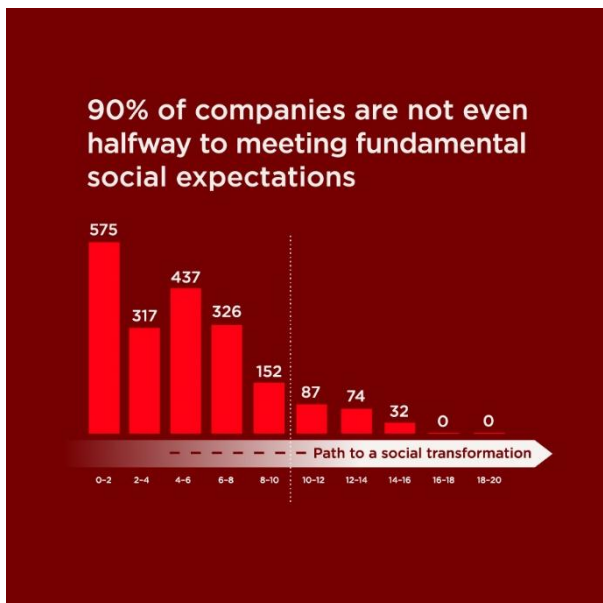


주요 결과

소셜 벤치마크는 전 세계에서 가장 영향력 있는 2,000개 기업을 평가했습니다. 주요 조사 결과는 인권, 양질의 일자리, 윤리적 행동에 대한 근본적인 사회적 기대치를 충족하려는 기업들의 노력에 대한 지속적인 격차에 대해 조명합니다.

주요 결과 1: 가장 영향력 있는 2,000 개 기업이 수억 명의 사람들을 소외시키고 있습니다.

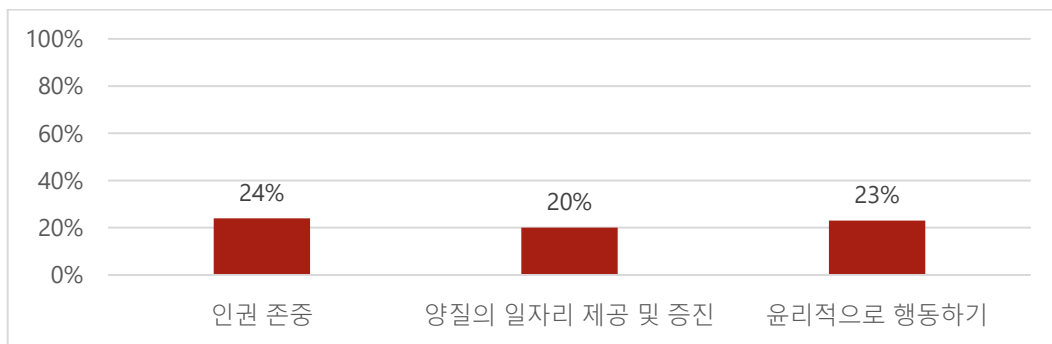
그림 3: 2,000 개 기업 성과에 대한 그룹별 분석



세계에서 가장 영향력 있는 2,000개 기업의 총 매출은 45조 달러로, 전 세계 GDP의 약 45%를 차지합니다. 이들은 경제 성장과 일자리 창출을 주도하며 약 9,500만 명의 근로자를 직접 고용하고, 공급망을 통해 간접적으로 수억 명 이상의 근로자를 고용하는 중추적인 역할을 담당하고 있습니다. 이러한 거대한 영향력에는 수백만 명의 삶에 긍정적인 변화를 이끌어낼 수 있는 막대한 잠재력을 포용해야 하는 막중한 책임이 따릅니다. 그러나 소셜 벤치마크에 따르면 대부분의 기업이 사람에 대한 배려와 존중의 기본을 지키지 않거나 정의, 포용, 형평성이

비즈니스 관행에 어떻게 내재되어 있는지 보여주지 못하고 있는 것으로 나타났습니다.

그림 4: 측정 영역별 전체 평균 점수의 백분율



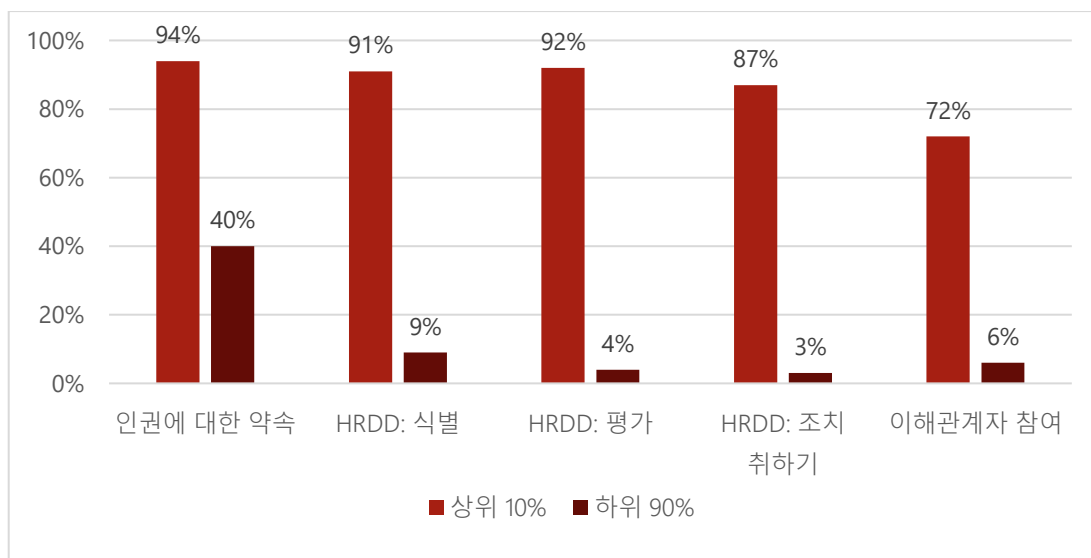
기업들은 평균적으로 세 가지 측정 영역 중 어느 하나에서도 사회적 책임을 다해야 할 의무를 1/4도 이행하지 않았습니다(그림 4). 조사 결과에 따르면 **벤치마크에서 평가된 2,000개 기업 중 90%**



가 인권, 양질의 일자리 제공 및 증진, 윤리적 행동에 대한 기본적 사회적 기대를 절반도 충족 못했습니다. 놀랍게도 30% 이상의 기업의 점수가 총 20점 만점 중 0~2점에 불과해, 사람들의 삶에 미치는 영향에 대해 거의 또는 전혀 인식하지 못하고 있는 것으로 나타났습니다. SDGs의 2030 기한이 다가오면서 민간 부문이 빈곤과 불평등을 줄이는 데 있어 중요한 역할을 소홀히 하고 있다는 사실이 점점 더 분명해지고 있습니다. 현재의 생활비 위기와 불평등이 심화되는 상황에서 이러한 격차는 더욱 우려스러운 상황입니다.

소셜 벤치마크에서 중간 점수를 넘긴 상위 10%를 살펴보면, 이들 상위 기업들은 인권을 존중하기 위해 많은 노력을 기울이고 있음을 알 수 있습니다(그림 5). 각 기업은 인권 실사(HRDD) 절차 중 최소 한 단계 이상을 이행했습니다. 여기에는 기업의 운영 및 공급망 내에서 잠재적 및 실제 인권 위험을 식별, 평가하고 조치를 취하는 것이 포함됩니다. 또한, 이들 기업의 94%는 인권 존중을 위한 약속을 채택했으며, 70% 이상이 기업 활동으로 인해 인권에 영향을 받았거나 영향을 받을 수 있는 이해관계자를 식별 및/또는 관여하고 있습니다. 낮은 점수를 받은 기업 중 6%만이 그런 것과 비교됩니다. 전반적으로 이러한 기업들은 인권을 존중하고 그것이 사람들에게 미치는 영향을 이해하는 것은 사회적 책임을 다하는 기업 경영의 기본임을 보여줍니다. 이는 실사, 현대판 노예와 동아시아, 유럽, 북미의 인권 보고에 대한 기존 및 향후 정책 조치와 일치합니다.

그림 5: 인권 지표에서 점수를 받은 기업의 비율



그러나 상위 10%를 포함한 2,000개 기업 대부분은 전반적으로 가장 낮은 점수를 받은 측정 영역인 양질의 일자리의 기본적 측면에 대해 낮은 점수를 받았습니다. 거의 모든 기업(98%)이 모든 운영 국가에서 근로자 간 성별 임금 격차를 공개하지 않고 있습니다. 또한 95%의 기업이 업무 관련 부상 및 사망 사고의 건 수와 비율 등 근로자의 보건보건의 안전 데이터를 공개하지 않고 있습니다.

기업의 윤리적 행동과 관련하여 약 65%의 기업이 직원과 소비자의 개인 데이터를 보호하겠다고 공개적으로 약속하지 않았으며, 96%의 기업은 수집, 공유 또는 액세스하는 사용자 정보 유형에



대한 글로벌 성명서를 발표하지 않았습니다. 책임 있는 납세와 관련해서는 2,000개 기업 중 90% 이상이 거주지 관할 구역별 법인세 납부 현황을 공개하지 않고 있습니다.

전반적으로 전 세계에서 가장 영향력 있는 2,000개 기업은 불평등과 빈곤 문제를 해결할 수 있는 잠재력을 가지고 있지만, 소셜 벤치마크는 상당한 결함을 드러내고 있습니다. 2030년 SDGs 달성 기한이 다가오면서, 특히 불평등이 심화되는 가운데 민간 부문의 미흡한 성과와 주요 문제에 대한 투명성 부족은 더 강력하고 시급한 규제와 공동 행동을 통해 민간 부문이 지속가능한 발전과 사회적 과제 해결에 실질적인 기여를 할 수 있도록 해야 합니다. 이제는 올바른 행동이 기업에게 실질적인 영향을 미치도록 함으로써, 그 중요성을 더욱 높여야 할 때입니다.

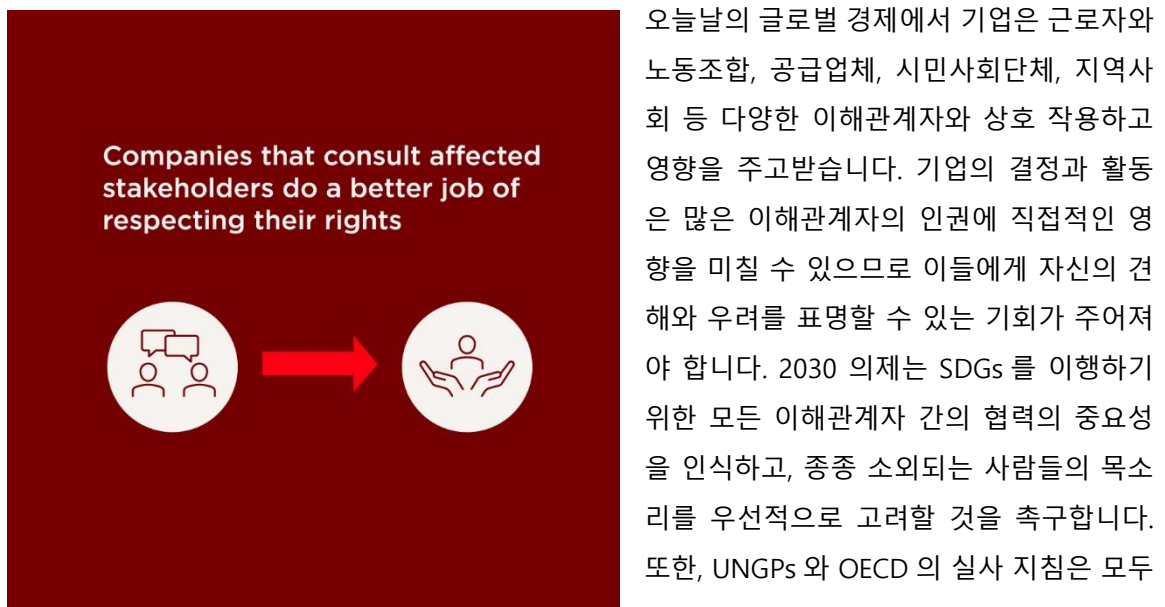
행동 촉구

정부: 기업의 인권, 양질의 일자리, 윤리적 경영과 관련하여 명확한 기대치를 설정하고, 필요한 경우 새로운 법률을 도입하며 기존 법률을 철저히 이행해야 합니다. 자발적 국가 검토(VNR)에서 SDGs에 대한 진전 상황을 추적할 때, 특히 인권, 양질의 일자리, 윤리적 행동에 대한 민간 부문의 기여를 인정하고 측정합니다.

시민 사회: 기업으로부터 부정적인 영향을 받는 사람들의 우려와 요구에 집중하는 동시에 글로벌 지속가능한 발전 의제에 기업의 책무성을 포함시키도록 권고해야 합니다.

주요 결과 2: 영향을 받는 이해관계자의 참여는 기업의 인권과 양질의 일자리 관행을 개선하지만, 그렇게 하는 기업은 9%에 불과합니다.

그림 6: 이해관계자 참여 및 지원



기업 책임으로 잠재적으로 영향을 받을 수 있는 이해관계자들의 인권에 대해 의미 있게 협의하기를 강조합니다.

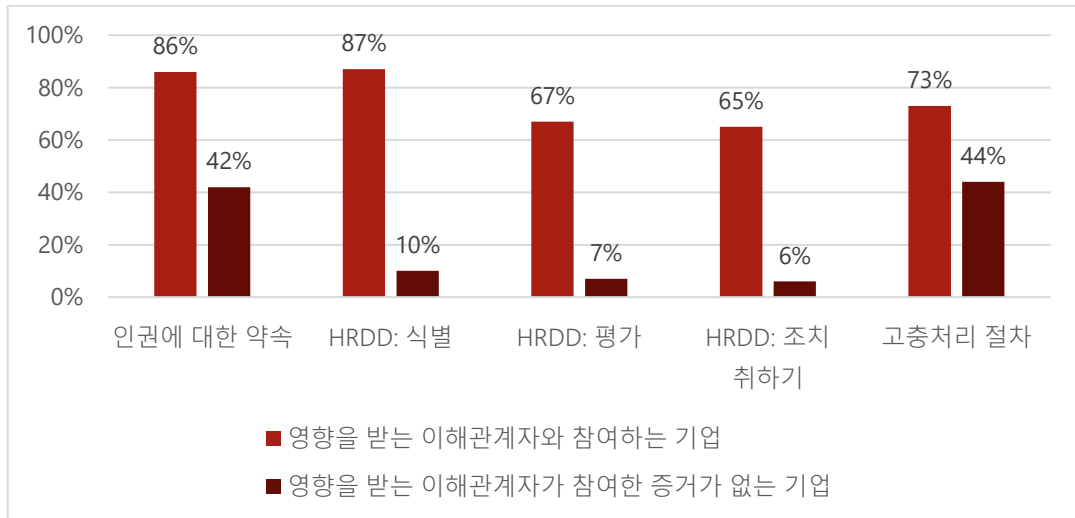
기업은 대화와 의사결정 과정에 영향을 받는 이해관계자를 참여시킴으로써 기업이 활동하는 사회적, 문화적 맥락에 대한 귀중한 통찰력을 얻고, 이를 통해 위험을 더 잘 파악하고 보다 효과적인 완화 전략을 수립할 수 있습니다. 또한 이해관계자 참여는 신뢰, 투명성, 책임감을 증진하여 기업의 평판과 신뢰도를 향상시킵니다. 궁극적으로 인권에 대한 강력한 이해관계자 참여는 윤리적으로 필수적일 뿐만 아니라 점점 더 복잡하고 상호 연결된 세상에서 기업의 장기적인 지속가능성과 성공을 보장하는 데에도 매우 중요합니다.

이러한 장점에도 불구하고 **소셜 벤치마크에 참여한 기업 중 9%만이 영향을 받거나 잠재적으로 영향을 받을 수 있는 이해관계자와 소통하는 방법에 대한 사례를 공유합니다.** ii 대부분의 기업이 공개하는 사례는 자사 근로자, 공급망 근로자 및 지역사회가 직면한 문제를 파악하는 데 목적이 있습니다. 기업은 근로자 대상의 설문조사, 근로자와의 대면 인터뷰, 구매 관행에 대한 공급업체의 익명 피드백 양식 등 다양한 이해관계자 참여 방법을 사용하여 문제를 더 잘 파악하려 합니다. 또한 아동 노동이나 생활임금과 같은 특정 이슈에 대해 교사나 지역 사회 지도자와 같은 개인을 인터뷰하여 해당 문제에 대한 다양한 관점을 파악하는 보다 구체적인 참여 사례도 있습니다.

또한, **영향을 받는 이해관계자의 참여를 보장하는 기업은 벤치마크의 모든 지표에서 평균적으로 더 나은 성과를 거두는 것으로 나타났습니다.** 전반적인 성과가 우수한 기업과 마찬가지로 **인권 존중 약속과 인권 실사를 포함한 인권 지표 전반에서 가장 강력한 추세를 보였습니다(그림 7).** 기업별 성과 격차는 인권 위험과 영향을 식별, 평가, 조치하는 HRDD의 첫 세 단계에서 가장 두드러지게 나타납니다. 마찬가지로, 영향을 받는 이해관계자와 협의하는 방법을 공개한 기업은 고충처리절차의 가용성 측면에서 동종업계보다 우수한 성과를 보였습니다. 벤치마크에 참여한 2,000개 기업 중 대다수(58%)가 직원 또는 외부 개인이 부정적인 영향을 보고하고 해결책을 모색할 수 있는 고충처리절차를 갖추고 있는 반면, 영향을 받는 이해관계자를 참여시키는 기업(73%)은 참여의 증거가 없는 기업(44%)보다 2배 가까이 높은 비율로 고충처리절차를 갖추고 있는 것으로 나타났습니다.

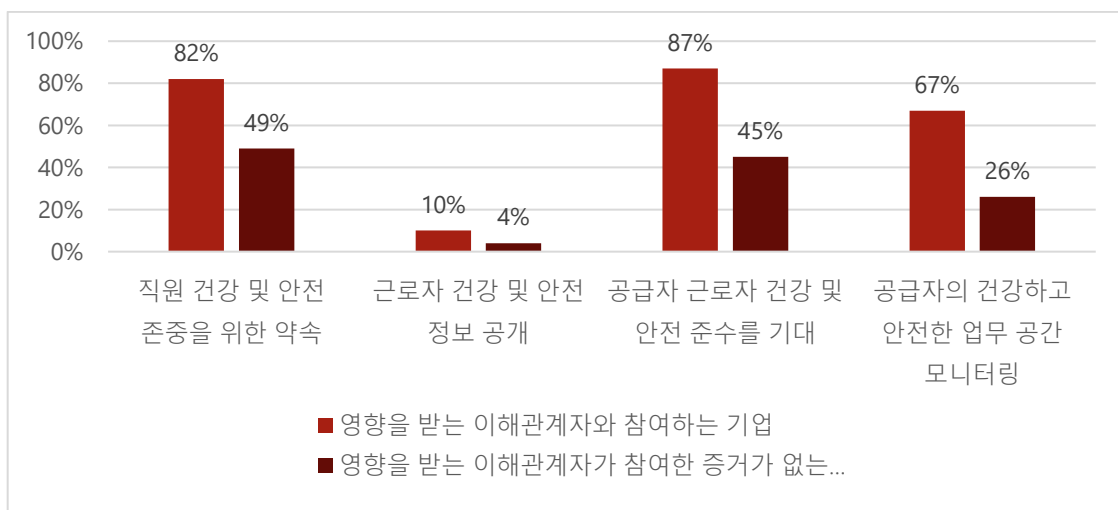


그림 7: 인권 지표에서 점수를 받은 기업의 비율



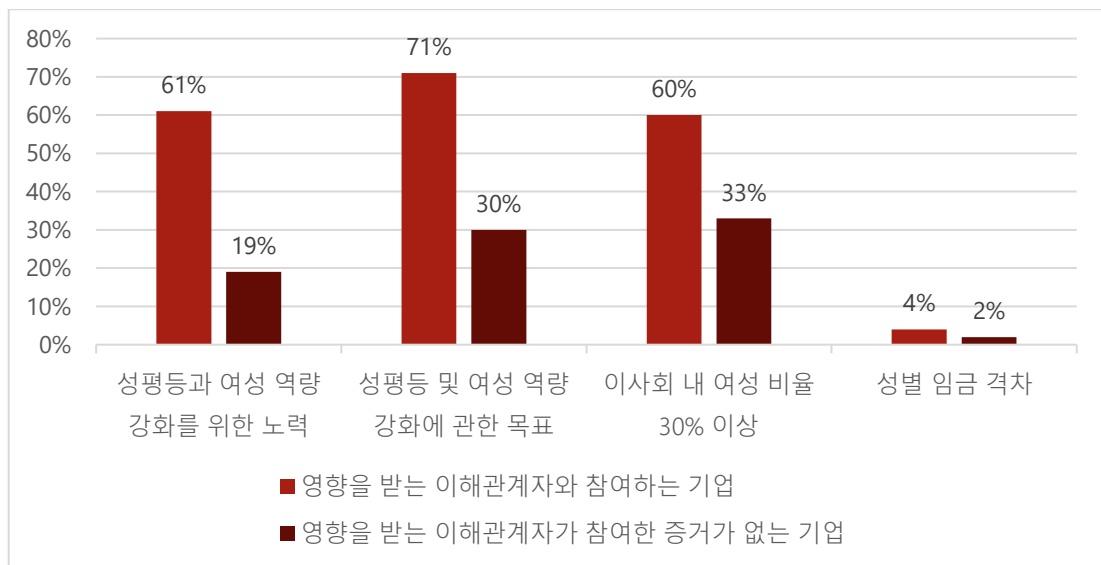
인권 존중 외에도 영향을 받는 이해관계자와 협의하는 기업은 양질의 일자리 제공의 모든 측면에서 다른 기업보다 우수한 성과를 보였으며, 근로자의 보건과 안전을 존중하고 성평등과 여성의 역량 강화를 촉진하는 측면에서 가장 뚜렷한 차이를 보였습니다(그림 8 및 9). 영향을 받는 이해관계자와 협의하는 기업이 근로자의 보건과 안전을 존중하고 공급업체에도 비슷한 기대치를 제시할 가능성 사이에는 상관관계가 있습니다. 또한 이러한 기업은 공급업체의 보건 및 안전 관련 성과를 모니터링할 가능성이 3배 가까이 높았으며, 영향을 받는 이해관계자와 소통하는 기업의 67%가 성과를 모니터링하고 있었습니다. 반면, 참여의 증거가 없는 기업 중 26%만이 그렇게 하고 있습니다. 벤치마크에 참여한 2,000개 기업 중 5% 미만의 기업만이 업무 관련 부상 및 사망자 수와 비율과 같은 근로자 보건 및 안전 데이터를 공개하고 있지만, 영향을 받는 이해관계자와 협의하는 기업은 그 비율이 2배 이상 높습니다.

그림 8: 근로자 보건 및 안전 기본 사항을 충족하는 기업의 비율



영향을 받는 이해관계자와 협력하는 기업은 성 평등과 여성 역량 강화의 기본 요소에서도 훨씬 더 나은 성과를 냅니다. 이들은 유엔 여성 역량 강화 원칙에 서명하는 등 이러한 문제에 대해 공개적으로 약속할 가능성이 3배 이상 높습니다. 또한, 다양한 수준의 관리직에서 여성의 비율을 늘리거나 여성 근로자와 지역사회 구성원에게 기술 교육을 제공하는 등 성 평등에 대한 시간 제한적 목표를 설정하는 경향이 있습니다. 게다가, 영향을 받는 이해관계자와 협의하는 기업의 60%는 이사회 내 최소 30%가 여성으로 구성되어 있는 반면, 참여 증거가 없는 기업은 33%에 불과했습니다. 벤치마크에 참여한 2,000개 기업 중 2%만이 글로벌 성별 임금 격차를 공개하고 있으며, 영향을 받는 이해관계자의 참여 방식을 공개하는 기업이 그렇지 않은 기업보다 더 나은 성과를 내고 있음을 다시 한번 확인할 수 있습니다.

그림 9: 성 평등 및 여성 역량 강화 기본 원칙을 충족하는 기업의 비율



소셜 벤치마크의 증거에 따르면 영향을 받는 이해관계자와의 소통을 통해 기업은 사회적으로 책임 있는 기업 경영의 다른 모든 영역에서 성과를 개선할 수 있습니다. 이러한 유형의 협의를 통해 기업은 영향을 받는 이해관계자가 원하고 필요로 하는 것을 더 잘 파악하여 영향을 받는 개인을 지원하고 권한을 부여하는 활동을 조정하고, 목표를 설정하고 결과를 모니터링하여 진전이 올바른 방향으로 나아가고 있는지 확인하고, 더 많은 사람들에게 혜택을 줄 수 있는 효과적인 조치를 확대하는 노력을 개선할 수 있습니다.



행동 촉구

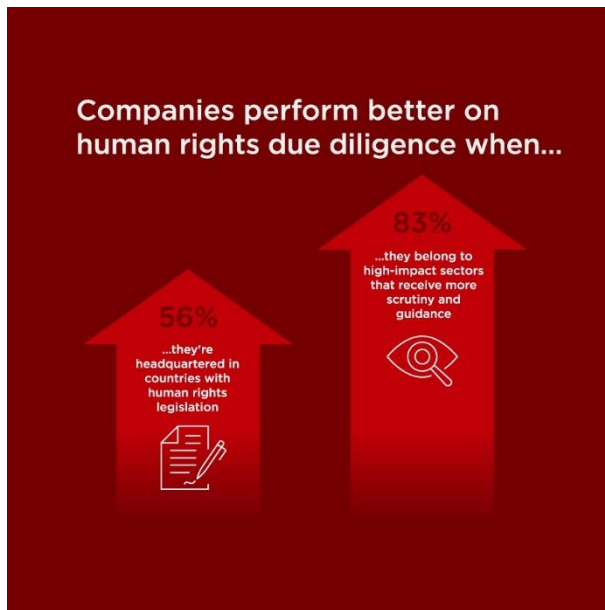
기업: 노동조합, 여성 인권 단체, 인권 옹호 단체 등 기업의 활동에 영향을 받을 가능성이 가장 높은 이해관계자 및 이들의 정당한 대리인과 우선적으로 소통합니다. 직원, 공급업체 및 커뮤니티 구성원 간의 개방적 대화 문화와 투명성을 강화합니다.

정부: 기업이 실사 과정의 모든 단계에서 유의미한 이해관계자 참여를 수행하여 인권 위험을 효과적으로 식별하고 해결하도록 의무화합니다.

투자자: 영향을 받는 다양한 이해관계자와의 대화에 참여하지 않는 기업을 파악하고 대화를 시작하도록 요구해야 합니다.

주요 결과 3: 80%의 기업이 인권실사에 실패 - 변화를 가속화하려면 규제, 지침 및 압력이 필요합니다.

그림 10: HRDD 성과 차이



UNGPs는 기업이 활동 또는 비즈니스 관계를 통해 야기하거나 기여하거나 직접적으로 연결된 부정적인 인권 영향을 예방하고 해결해야 한다는 명확한 기대치를 설정합니다. UNGPs에 명시된 기업의 인권 존중을 보장하는 중요한 방법 중 하나는 지속적인 인권 실사(HRDD) 절차입니다. 이 절차에는 기업이 인권 위험과 영향을 식별, 평가 및 조치하고, 이러한 조치의 효과를 모니터링 하며, 이러한 노력을 대내외에 알리는 과정이 포함됩니다.

인권실사는 기업 인권 전략의 기반이 되며 인권 존중의 책임을 실천으로 옮기는 기업의 일상 활동의 근간이 되어야 합니다. 인권실

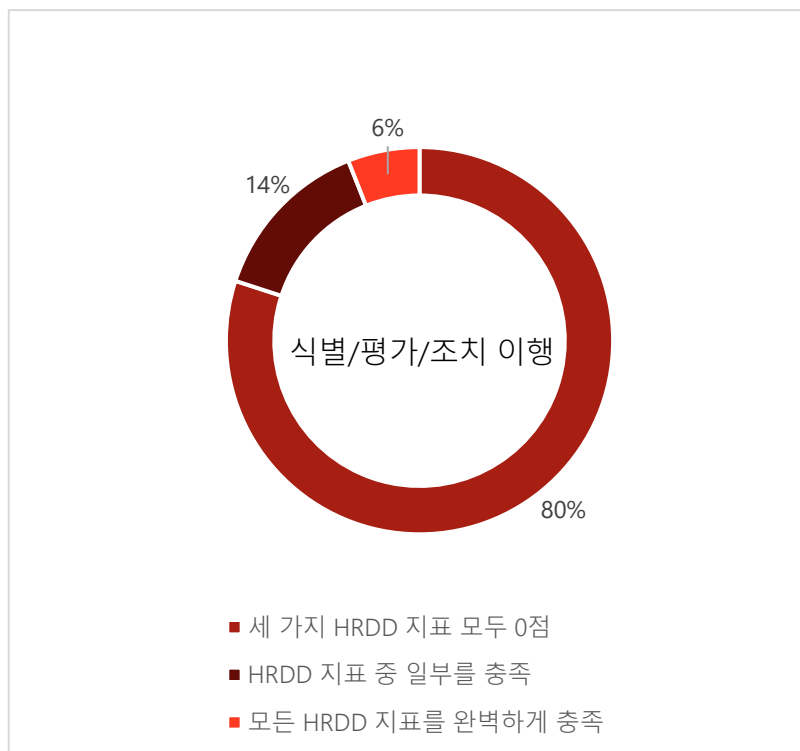
사를 통해 기업은 기업 활동으로 인한 부정적인 영향을 예측하고 해결함으로써 SDGs에 기여하는 행동의 우선순위를 정할 수 있습니다. 유의미한 이해관계자 참여를 포함하는 강력한 인권실사 절차는 이러한 영향을 책임감 있게 관리하여 지속가능한 발전을 촉진하고 근로자와 지역사회의 복지를 향상하는 데 도움이 됩니다. 위치, 규모 또는 운영 상황에 관계없이 모든 기업은 국제적으로 인정된 인권을 참조하고 자체 활동과 비즈니스 관계에 대한 실사를 수행해야 합니다.

놀랍게도 2,000개 기업 중 80%가 인권 위험과 영향을 식별, 평가, 조치하는 인권실사 이행의 초



기 단계에서 0점을 받았습니다(그림 11). 소셜 벤치마크에서 평가된 2,000개 기업의 규모를 고려할 때 이는 수백만 명의 근로자와 지역 사회를 위협에 처하게 하며, SDG를 달성을 위한 글로벌 노력에 심각한 저해 요인으로 작용하고 있습니다. 섬유·의류, 광물 채굴, 농업 등 인권에 부정적 영향을 미칠 가능성이 높은 고위험 분야만 보더라도 iii – 기업의 운영이 최소 1억 6천만 명의 근로자에게 영향을 미칠 것으로 추정됩니다. iv 이러한 기업들은 인권 위협을 파악하고 해결하지 못함으로써 심각한 인권 침해에 기여하고 있을 수 있습니다. 기업이 글로벌 인권 기준을 보다 광범위하게 준수하고 근로자와 지역사회의 인권을 보호하기 위해서는 이 중대한 격차를 해소해야 합니다.

그림 11: 인권 실사 지표를 충족하는 기업의 비율



20%의 기업이 인권실사의 초기 단계 중 일부를 이행하고 있지만, 이를 완전히 이행한 기업은 6%에 불과합니다. 인권실사 지표를 완전히 충족한 6%의 기업들 사이에서는 두 가지 경향이 나타납니다. 첫째, 이들 기업은 주로 유럽과 동아시아 일부 지역과 같이 정부의 인권 관련 지침과 규제 체계가 마련된 관할권에 속해 있습니다. 둘째, 이들 기업은 공공의 관심이 높았던 고위험 산업에 주로 속하며, 보다 구체적인 인권실사 도구와 지침을 갖추고 있는 경향이 있습니다.

"책임 있는 투자자들은 주요하고 중대한 인권 위협을 모두 해결하는 데 있어 인권실사가 핵심적이라는 점을 잘 이해하고 있습니다. 기업이 인권에 미치는 영향을 파악하고 해결하기 위해 필요한 조치를 취하지 않는다면 투자자는 투자 활동에 대한 실사를 수행해야 할 인권 책임도, 그러한 활동과 관련된 재무적 위험을 관리해야 할 수탁 의무도 또한 이행할 수 없습니다. 이러한 이유로 투자자 연합의 회원들은 기업의 실사 점수가 낮은 경우 이들의 성과를 개선하기 위해 지속적으



로 협력하는 한편, 실사를 의무화하는 입법적 노력을 적극 지지해 왔습니다."

레베카 드윈터-슈미트 - 인권을 위한 투자자 연합(Investor Alliance for Human Rights) 부국장

최근 몇 년 동안 점점 더 많은 국가에서 인권에 관한 기업의 책임을 명시하는 법률을 제정하거나 고려하고 있습니다. 이 법률은 기업의 인권 기준 준수를 위한 강력한 동력으로 작용합니다. 조사에 따르면 **인권 법률이 있는 국가에 본사를 둔 기업은 인권 법률이 없는 국가에 본사를 둔 기업보다 평균 60% 가까이 높은 점수를 받았습니다.** 인권 법률은 정부가 인권 문제에 대해 기업 및 시민사회와 소통할 수 있는 중요한 플랫폼입니다. EU의 기업 지속가능성 실사 지침(CSDDD)과 같은 의무적인 기업 실사 규정이 시행됨에 따라 HRDD 성과에 대한 지역별 격차가 더욱 두드러질 것으로 예상됩니다. 그러나 CSDDD는 EU 외 지역에 본사를 둔 기업 중 EU 내에서 중요한 규모의 사업을 운영하는 기업들도 포함할 예정이라는 점에 유의해야 합니다. 따라서 다른 관할권에 본사를 둔 기업들의 인권실사 성과가 향상되는 추세도 예상할 수 있습니다.

또한, **고위험 분야에 속한 기업의 점수가 다른 분야에 속한 기업보다 80% 이상 높은 것으로 나타났습니다.** 이는 해당 산업이 중대한 인권 위험 가능성으로 인해 강화된 감시를 받고 있으며, 산업별로 구체적인 지침이 더 많이 제공되기 때문인 것으로 보입니다. 시민 사회, 노동자 단체, 투자자 및 산업 협회의 압력은 인권실사 관행 개선을 추진하는 데 중요한 역할을 했습니다. 이러한 이해관계자들은 고위험 분야와 관련된 인권에 심각한 부정적 영향을 미칠 수 있는 잠재력과 강력한 인권실사 조치를 채택해야 할 필요성을 지속적으로 강조해 왔습니다.

인권실사는 기업이 인권을 존중해야 한다는 UNGPs의 기본적인 기대치입니다. 많은 기업이 인권실사를 이행하지 못하는 등 상당한 격차가 남아 있지만, 광범위한 이행의 시급성은 증가하고 있습니다. 이번 조사 결과는 **규제 프레임워크, 자발적 지침, 이해관계자의 집단적 노력을 현명하게 조합하여 인권실사 관행을 개선하고** 기업이 글로벌 인권 기준을 준수하도록 보장하여 사람들에게 미칠 수 있는 잠재적인 부정적 영향을 최소화하는데 필수임을 강조합니다.

행동 촉구

정부: 기업의 규모와 운영 상황에 관계없이 UNGPs 및 OECD 가이드라인에 따라 효과적인 인권실사를 수행하기 위한 기업의 책임을 명확히 하는 최소한의 법적 기준을 도입하고 시행합니다. 기업이 이러한 표준을 준수하고 규제 책임을 공급망 아래로 전가하지 않도록 보장하기 위한 모니터링 및 평가 메커니즘을 구축합니다.

시민 사회: 인권실사 지표에서 0 점을 받은 기업에 지속적으로 집단적 압력을 가하고, 이용가능한 데이터와 지침을 활용하여 견고한 인권실사 절차의 도입을 촉구합니다.

투자자: 영향력을 발휘하여 인권 문제에서 낮은 점수를 받은 기업들에 관여합니다. 기업에 인권실사 관행을 개선하는데 필요한 정책과 절차를 구현하도록 요청합니다.



주요 결과 4: 전체 기업 중 단 4%만이 생활임금 지급을 약속하고 있으며, 이는 불평등을 해소할 수 있는 중요한 기회를 놓치고 있음을 의미합니다.

그림 12: 생활임금 성과



기업은 고용 관행을 통해 사회에 큰 영향을 미칩니다. 양질의 일자리를 제공하고 공급업체가 이를 실천하도록 지원함으로써 기업은 근로자와 지역 사회의 삶에 긍정적인 영향을 미칠 수 있는 중요한 기회를 갖게 됩니다.

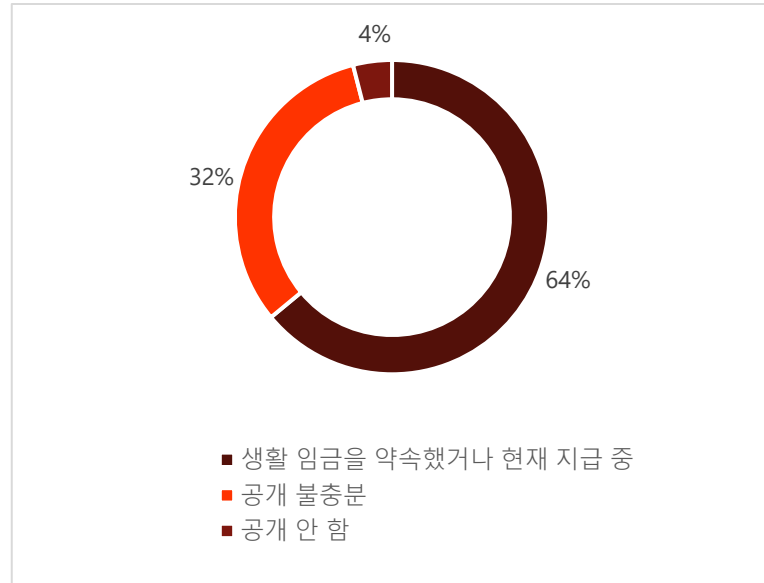
전 세계 인구 중 약 35억 명이 경제활동에 종사하고 있으며, 그중 약 40%가 정규 고용 상태에 있음에도 불구하고, 약 6억 6,400만 명의 노동자가 극심한 빈곤 또는 중간 수준의 빈곤 상태에서 자신과 가족의 인간다운 생활을 유지하지 못한 채 생계를 위해 노동하고 있는 실정입니다. 소셜 벤치마크에서 평가

된 2,000개 기업은 총 9,500만 명의 근로자를 직접 고용하고 있으며, 이들의 영향력은 공급망을 통해 수억 명 이상의 근로자에게 미칩니다. 그러나 조사 결과, 생활임금과 노동시간 등 양질의 일자리 기본 요소에 대한 기업의 행동과 사회의 기대 사이에 상당한 격차가 존재하며, 이로 인해 SDGs의 진전이 저해되고 많은 사람들과 그 가족들이 취약한 상태에 놓여 있는 것으로 나타났습니다.

생활임금이란 근로자와 그 부양가족의 기본적인 생계 요구를 충족할 수 있는 임금을 말하며, 이는 초과근무를 요구하지 않고도 보장되어야 합니다. 만약 2,000개의 모든 기업이 근로자에게 생활임금을 지급하고 공급업체에도 동일한 기준을 요구한다면, 그 혜택은 단순히 개인을 빈곤에서 벗어나게 하는 데 그치지 않고 가족과 지역사회에까지 확대되어 사회 전반에 걸쳐 긍정적인 파급 효과를 가져올 것입니다.



그림 13: 생활 임금을 약속하거나 지급하는 기업의 비율



최근 몇 년 동안 생활임금에 대한 논의가 활발해졌지만, 소셜 벤치마크의 조사 결과에 따르면 생활임금 지급의 진전이 너무 더딘 것으로 나타났습니다. **직접 고용한 직원에게 생활 임금을 지급하는 기업은 4% 미만이며, 지급 목표를 설정한 기업은 1% 미만입니다**(그림 13). 이는 대다수의 기업이 근로자의 현재 임금과 생활임금 간의 격차를 해소할 방법을 계획하고 있지 않다는 것을 나타냅니다. 또한, 기업이 근로자에게 지급하는 임금에 대해 공개하는 정보는 현재의 생활임금 추정치를 충족하기에 충분하지 않은 경우가 많습니다. 60% 이상의 기업이 근로자에게 지급하는 임금에 관한 일부 정보를 공개하고 있지만, 이러한 정보는 기업이 사업을 운영하는 국가에서 법적으로 요구되는 최저임금과 관련된 정보인 경우가 많습니다. 따라서 생활임금과 비교할 수 있는 것으로 간주되지 않습니다. 대부분의 국가에서 법정 최저임금은 생활임금 보다 훨씬 낮습니다. 또한, 공급업체에 생활임금을 지급하도록 요구하거나 생활임금 지급을 위해 공급업체와 협력하는 것을 설명함으로써 **공급망에서 생활임금 지급을 지원하는 기업은 3%에 불과합니다**.

"노동권을 존중하는 것은 기업의 법적 의무일 뿐만 아니라 지속가능한 환경에서 운영하고자 하는 모든 기업의 기본적인 의무이기도 합니다. 지속가능한 기업은 지속가능한 사회를 필요로 하며, 사회가 번영하는 곳에 기업이 번성하고 그 반대의 경우도 마찬가지입니다. 기업은 일상적인 운영과 투자, 그리고 비즈니스 파트너와의 영향력을 통해 근로자의 권리를 존중하고 생활임금 지급을 포함한 양질의 일자리를 발전시킴으로써 무엇보다 먼저 SDG 목표 달성에 기여합니다."

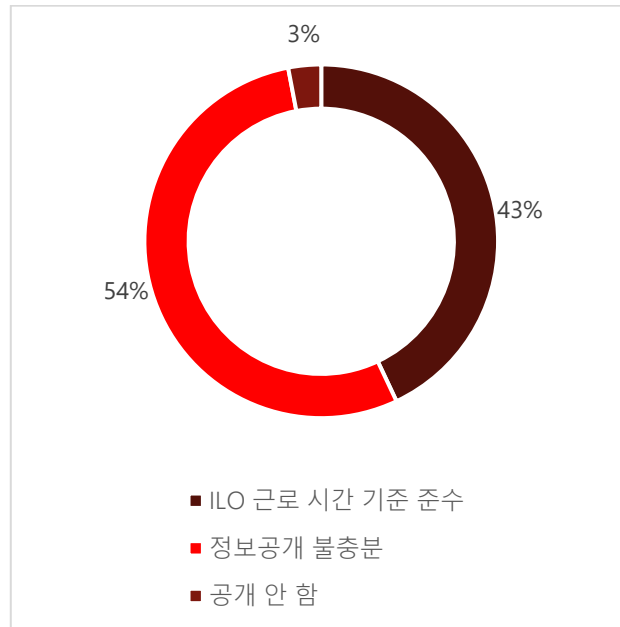
그리트 카타에르트 - 유엔 글로벌 콤팩트 노동권 부문 책임자

양질의 근무 조건은 근로자에게 지급되는 임금 이상의 요소들로 뒷받침됩니다. 소셜 벤치마크는 기업이 자사 근로자와 공급망 근로자를 과도한 근로 시간으로부터 보호하는지 여부를 평가합니다. ILO는 주당 정규 근로 시간을 48시간으로, 초과 근무를 고려할 경우 최대 60시간까지를 최대 근로 시간으로 규정하고 있습니다. 40% 이상의 기업이 근로자들이 주당 48시간 이상 또는 초과



근무 포함 최대 60시간 이상 근무하지 못하도록 하고 있지만, 2,000개 기업 중 3%만 직원들의 근무 시간에 대한 이 두 가지 최소 기준을 모두 충족합니다(그림 14). 이는 기업이 공개하는 약속과 근본적인 양질의 일자리 관행에 대한 사회적 기대 사이에 여전히 상당한 괴리가 있음을 다시 한번 강조합니다.

그림 14: ILO 근로 시간 기준을 준수하는 기업의 비율



생활임금과 근로시간은 소셜 벤치마크에서 가장 낮은 점수를 받은 지표로, 2,000개 기업 중 90% 이상이 이러한 기본 사항을 충족하지 못하고 있습니다. 생활임금에 미치지 못하는 임금 수준과 ILO 근로 시간 기준에 대한 낮은 준수율의 결합은 직접 고용된 근로자와 공급망 근로자 모두에 대한 착취적 노동 관행이 기업 비즈니스 모델에 뿌리내리고 있다는 신호입니다. 흥미롭게도 생활임금과 근로시간에 관한 주제는 국제적으로 통용되는 지침에서 서로 다른 역사와 위치를 가지고 있습니다. 지난 세기 동안 근로시간에 대한 논의는 국가와 기업을 위한 명확하고 간단한 지침을 제시하는 ILO 협약을 통해 발전해 왔습니다. v 그림에도 불구하고 근로시간에 대한 전반적인 성과는 현저히 낮습니다. 최근에는 기업이 근로자에게 생활임금을 지급해야 한다는 기대가 더욱 두드러지고 명확해 졌지만, 생활임금 기초 지표에 대한 성과는 여전히 저조했습니다. 현재 생활임금 추정치를 설정하기 위한 여러 이니셔티브가 진행되고 있습니다. 올해 초 ILO는 생활임금에 대한 공식적인 정의에 합의하고 생활임금이 빈곤과 불평등을 줄이는 데 필수적인 역할을 하기 때문에 생활임금이 경제 및 사회 발전의 핵심이라고 선언했습니다. 이 합의는 국제적인 주체들이 민간 부문에서 생활임금을 산정하고 운영하며 생활임금 이니셔티브에 참여할 수 있는 길을 열어 주었습니다.

모두를 위한 양질의 일자리는 SDGs의 진전을 위해 매우 중요하며, 사회 각 부문이 해야 할 역할



이 있습니다. 단체교섭은 기업과 근로자가 상호 이익이 되는 계약 의무와 근무 환경을 구축할 수 있는 한 가지 방법입니다. 안타깝게도 전 세계 많은 근로자들이 여전히 단체협약의 적용을 받지 못하고 있습니다. 2,000개 기업 중 단체 협약이 적용되는 직원의 비율을 공개하는 기업은 30% 미만이며, 결사의 자유와 단체교섭을 촉진하기 위해 공급업체를 지원하는 조치를 공개하는 기업은 1%에 불과합니다. 더 나은 근로 조건을 협상하기 위해서는 근로자가 불이익에 대한 두려움 없이 노조와 같은 근로자 대표 조직을 만들고 가입할 수 있어야 합니다. 기업은 직접 사업장과 공급망 전반에서 단체 교섭을 촉진할 책임이 있습니다.

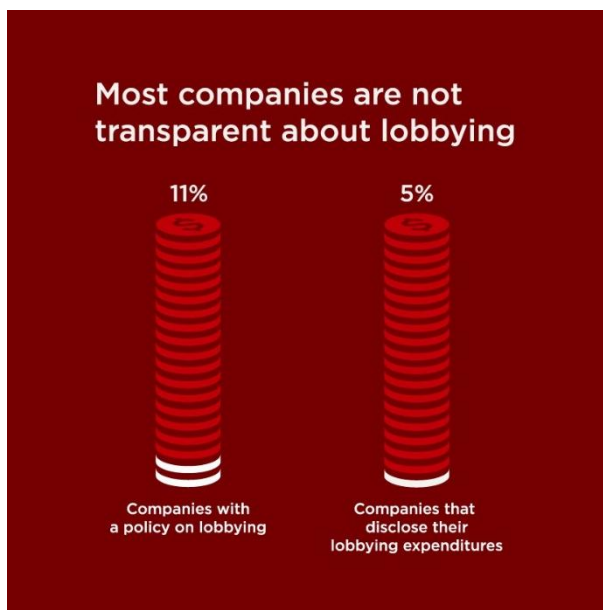
행동 촉구

정부: 최저임금을 생활비에 맞춰 정기적으로 검토하고 조정하는 정책을 시행하여 최저임금과 생활임금 간의 격차를 줄이는 데 우선순위를 둡니다. 포괄적인 임금 결정 절차를 촉진하고 단체 교섭을 장려합니다. 중소기업에 대한 지원을 제공합니다. 공급망 내 저임금 근로자의 생활비 부담을 줄이기 위한 보완적인 사회 정책을 시행합니다. 근로 시간 관련 법률을 ILO 기준에 맞게 조정합니다.

노동조합 및 근로자 권리 단체: 생활임금 벤치마크를 설정하여 최저임금과 생활임금 간의 격차를 줄이는 정책적 조치를 촉구하고, 노동법 이행을 모니터링합니다. 기업 및 비즈니스 플랫폼과 협상하여 단체 교섭, 임금 결정 절차 및 ILO 근로시간 기준과의 정합성을 강화합니다.

주요 결과 5: 전 세계 GDP의 절반에 가까운 매출을 올리는 기업들의 불투명한 로비 활동은 SDGs에 대한 진전을 저해할 위험이 있습니다.

그림 15: 로비 활동 성과



전 세계에서 가장 영향력 있는 2,000개 기업 (매출 45조 달러)의 로비 활동은 지속가능한 발전을 촉진하거나 저해할 수 있습니다. 하지만 현재로서는 어떤 방향인지 알 수 있는 방법이 없습니다. 대부분의 기업은 정치 참여 전략이나 지출에 대해 투명하지 않습니다(그림 15). 2024년에 전 세계 유권자 수가 전례 없이 40억 명에 달하는 상황에서 건강한 민주주의의 기능에 영향을 미치는 기업의 정치적 영향력에 대한 이해가 그 어느 때보다 중요합니다.

로비는 기업이 정치 과정에 영향을 미치는 주요 방법입니다. 기업이 정치 활동과 지출



로 직접 또는 무역 협회와 같은 기관을 통해 간접적으로 정치에 참여하는 것은 건강한 민주주의의 일부이며, 기업은 다양한 관점과 전문성을 제공함으로써 정당한 역할을 수행할 수 있습니다. 그러나 기업 로비가 불투명하고 불균형적으로 이루어질 경우, 기업이 공익을 희생하여 공공의 의사 결정에 부당한 이득을 얻는다면 이는 부당한 정치적 영향력으로 이어질 수 있습니다. 대기업은 경제적 비중과 정치적 접근을 통해 상당한 권력을 행사합니다. 때로는 이해관계자의 이익과 상반될 수도 있지만, 대기업은 비즈니스 이익을 위해 정치 활동에 참여합니다. 법적, 제도적 투명성 프레임워크가 약하거나 부재하면 기업 로비의 사회적 영향이 악화되고 이해관계자들이 책임 있는 기업 경영에 대한 기업의 약속에 대해 책임을 물을 수 없게 됩니다. 기업 로비에 관한 규제가 제한적이거나 존재하지 않는 경우, 기업의 정치 활동과 인권 및 양질의 일자리 약속, 그리고 평등하고 포용적이며 정의로운 사회를 만들려는 광범위한 기대가 서로 어긋날 가능성이 더 커집니다.

"로비 활동이 책임감 있게 수행되었음을 입증하는 데 필요한 투명성 없이 비공개로 이루어지는 기업 로비 활동은 공익보다 사익이 우선시될 위험이 있습니다. 이해관계자들은 기업의 정치 참여 활동에 대한 목표와 이러한 활동이 기업의 사회적, 환경적 약속과 어떻게 부합하는지에 대한 정보를 원합니다. 투명성은 이해관계자의 신뢰를 구축하는데 매우 중요합니다. 이는 기업의 정치 활동이 민주적 절차의 진정성 있고 합법적인 부분이라는 것을 이해관계자들에게 확신시킬 수 있는 유일한 방법입니다."

차라 드 레이시 - 영국 국제투명성기구(Transparency International UK) 기업윤리 부문 책임자

자원이 풍부한 기업이 불투명한 정치 과정에 참여하면 부패와 그에 따른 부정적인 사회적 영향이 발생할 가능성이 높아집니다. 기업의 로비 관행이 불법적이거나 비윤리적인 행동에 영향을 미치기 위해 은밀하게 금품을 주고받는 뇌물 수수와 관련된 경우, 이는 일반적으로 불법 행위로 간주되며 대부분의 법률 시스템에서 잘 규제되고 있습니다. 다른 경우 기업이 정치 과정과 상호작용하는 방식은 합법적일 수 있지만 그럼에도 불구하고 부적절한 영향력을 행사할 수 있습니다. 뇌물수수와 부패는 로비 등 정치 과정에 영향을 미치려는 합법적인 노력과는 다르지만, 기업의 정치 참여는 여전히 뇌물수수와 부패의 위험을 초래할 수 있습니다. 소셜 벤치마크의 조사 결과에 따르면 대부분의 기업이 뇌물 및 부패에 대해 무관용 원칙을 확립하고 있으며, **2,000개 기업 중 61%가 전 세계 사업장에서 뇌물 수수와 부패를 금지하기로 약속했습니다.**

그러나 대부분의 기업이 로비의 목적이나 정치적 지출에 대해 공개하지 않기 때문에 기업이 반부패 약속과 정치 활동을 연계하고 있는지는 불분명합니다. **가장 영향력 있는 2,000개 기업 중 11%만이 로비 및 정치 참여 방식을 공개적으로 명시하는 정책**을 수립했습니다.

또한 컨설턴트나 로비 회사와 같은 제3자 로비스트가 로비 및 정치 참여 정책을 준수하도록 하는 기업은 3% 미만입니다. 이해관계자들은 기업의 약속과 노력이 로비 관행에 어긋나는지 여부에 대해 책임을 묻는 데 필요한 정보가 부족합니다.



벤치마크 평가 대상 기업 중 로비 지출에 대한 데이터를 공개하는 기업은 5%에 불과하며, 기존 공개 자료는 표준화되지 않은 상태입니다. 이로 인해 기업의 로비 접근 방식에 대한 결론을 도출할 수 없습니다. 직접 고용한 로비스트나 무역 협회 회비 등 지출 내역을 공개하는 기업은 극소수이며, 이보다 더 적은 수의 기업만이 로비의 대상이 되는 특정 사안에 대한 정보를 공개합니다. 지출 내역을 공개하는 기업은 **로비 활동에 연간 평균 1,440만 달러**를 지출하고 있으며, 이는 상당한 규모의 정치적 영향력에 대한 기업 투자를 보여줍니다. vi

기업 로비 활동의 투명성에 대한 요구는 더 이상 주변적인 문제가 아닙니다. 기업의 정치 활동과 공적 약속 및 책임 사이의 잠재적 불일치는 영향을 받는 이해관계자와 **주주** 모두에게 위험이 될 수 있습니다. 최근 몇 년 동안 **투자자들은** 기업의 정치 활동에 대한 공개와 감독 강화를 요구하는 **주주 제안**을 기업에 제출해 왔습니다. 입법 압력도 증가하고 있습니다. EU의 기업 지속가능성 보고 표준(ESRS)은 대상 기업(이 벤치마크에 포함된 2,000개 기업 중 75%가 해당될 것으로 보입니다)이 지출을 포함한 로비 활동에 대한 정보를 중대성 평가로 공개하도록 요구하고 있습니다. viii 시민사회 활동가들은 오랫동안 투명성 강화를 주장해 왔으며, 2023년 유엔 기업과 인권 실무그룹은 **기업이 유엔인권규범에 따른 인권 존중의 책임에 따라 정치 과정에 참여할 것을 촉구한 바 있습니다.**

행동 촉구

정부: 기업의 정치적 영향력 투명성을 강화하기 위한 규제를 주도해야 합니다. 예를 들어, 로비에 관여하는 모든 개인과 단체가 로비 활동, 접촉 내역 및 지출 정보를 공개하는 의무 등록 시스템에 등록하도록 요구해야 합니다. 정치적 지출 및 활동에 관한 공시는 기존 및 새롭게 도입되는 규제와 기준에 따라 의무적이고 시의적절하게 이루어져야 하며, 철저한 평가를 거쳐야 합니다.

투자자: 투명하고 책임감 있는 정치 참여 관행을 보장하기 위해 기업과 적극적으로 협력합니다. 여기에는 정치 기부 및 로비 활동에 대한 포괄적이고 공개 가능한 정책을 요구 및 검토하고, 정기적이고 상세한 공개를 지지하는 것이 포함됩니다. 강력한 내부 거버넌스 및 책임 메커니즘을 장려하고, 윤리적 정치 참여에 대한 공개적인 대화를 시작하며, 통합된 접근 방식을 위해 다른 투자자들과 협력합니다. vii

시민 사회: 투명성을 지속적으로 추진하고 공공 및 민간 행위자 모두를 위한 투명성 규정 및 가이드라인에 대한 지침을 제공합니다. 또한, 공공 데이터베이스와 특정 이슈에 대한 기업 로비를 매핑하여 이해관계자들이 기업에 책임을 물을 수 있는 도구를 제공합니다. ix



분야별 결과

모든 분야의 기업은 운영 환경에 관계없이 인권을 존중하고 양질의 일자리를 제공 및 증진하며 윤리적으로 행동할 책임이 있습니다. 소셜 벤치마크는 19개 산업을 포괄하는 14개 분야별 그룹에 속한 기업을 평가합니다(표 1).

표 1: 소셜 벤치마크에서 다루는 분야

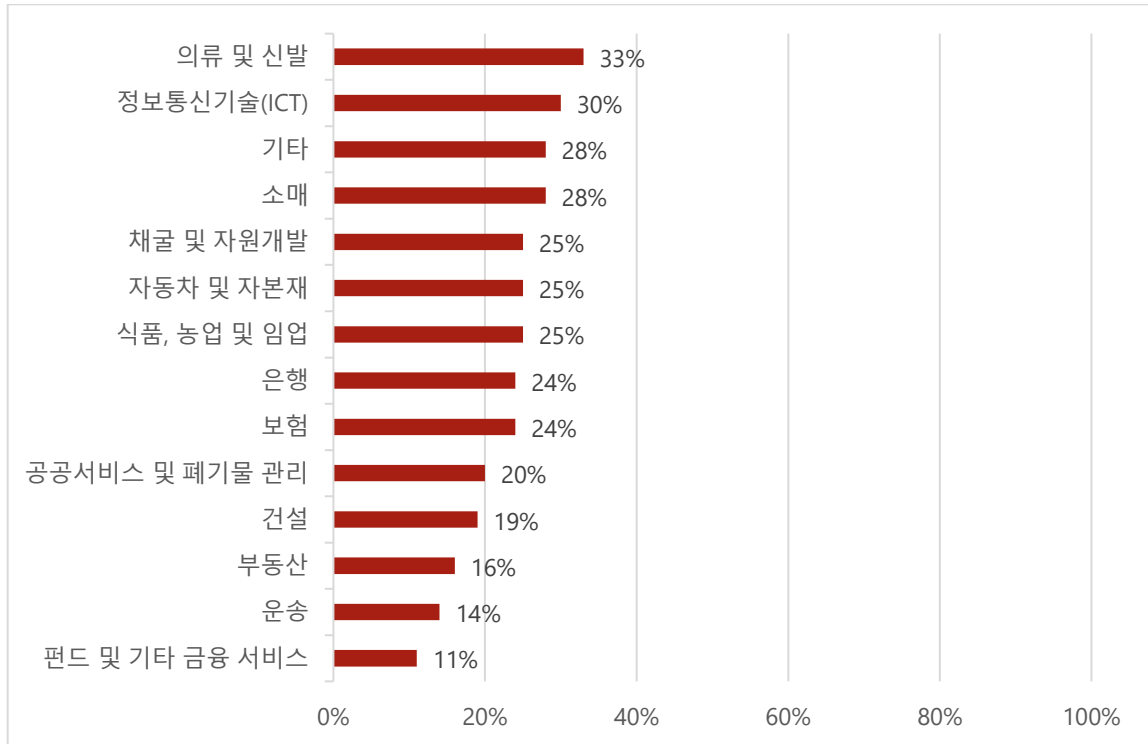
분야	회사 수
의류 및 신발	64
자동차 및 자본재	70
은행	165
건설	106
채굴 및 자원개발	212
식품, 농업 및 임업	304
펀드 및 기타 금융 서비스	166
정보통신기술(ICT)	173
보험	67
부동산	147
소매	101
운송	155
공공서비스 및 폐기물 관리	141
기타 (화학 [49], 대기업 [18], 용기 및 포장 [15], 개인 및 가정용품 [18], 제약 및 생명공학 [29])	129

전체 2,000개 기업의 전체 평균 점수는 23%로 낮지만, 의류 및 신발(33%), ICT(30%), 소매(28%) 등 일부 분야는 상대적으로 더 나은 성과를 보였습니다. 50개 미만의 기업이 다수 포함된 기타 분야 역시 상대적으로 높은 평균(28%)을 보였습니다. 이는 개인 및 가정용품 기업(41%)과 제약 및 생명공학 기업(33%)의 평균 점수가 높기 때문인 것으로 보입니다(그림 16).

성과가 가장 우수한 분야의 공통적인 특성은 모두 소비자를 대상으로 한다는 점입니다. 따라서 이해관계자의 기대에 부응하지 못했을 때 발생하는 비용이 더 크기 때문에 벤치마크의 일부 사회적 이슈가 더 중요하게 느껴질 수 있습니다. 이러한 분야의 기업들은 특히 제품이나 서비스를 구매하고 공급망 내 인권 침해에 대해 경계하는 소비자들로부터 인권 관행에 대한 대중의 감시를 받을 가능성이 더 높습니다. 또한 기업의 투명성 향상과 소비자 신뢰도 증가 사이에는 상관관계가 있습니다. 진화하는 소비자의 기대치를 인식하는 기업은 인권과 양질의 일자리에 대한 공개 정보를 제공할 가능성이 높습니다.



그림 16: 분야별 전체 평균 점수



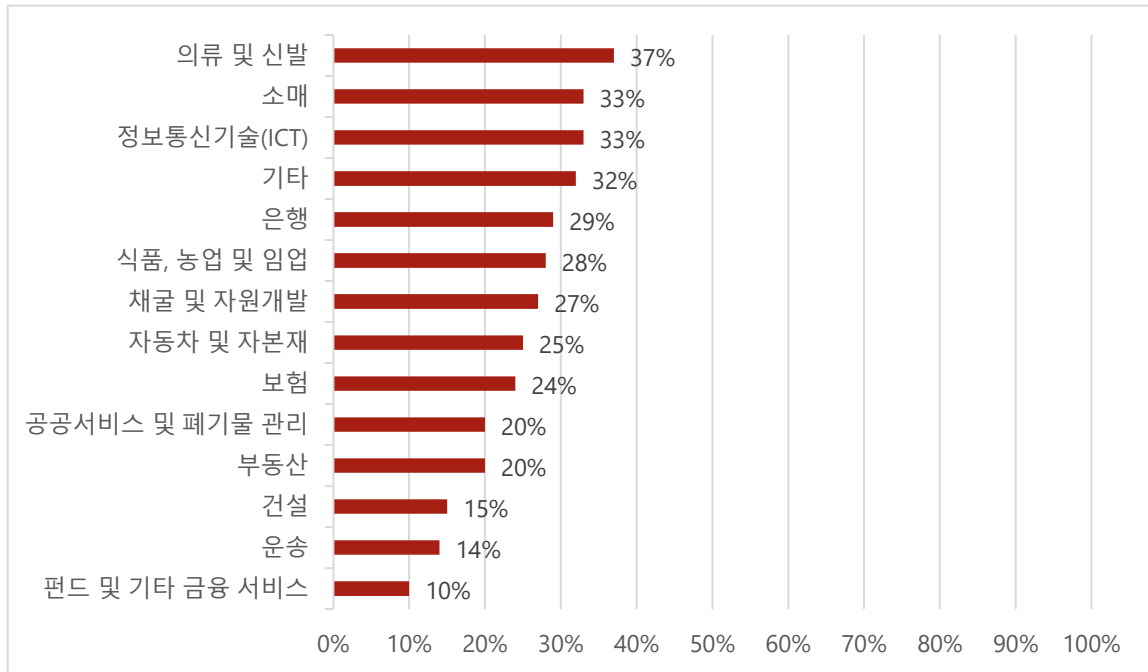
실적이 낮은 분야로는 자산 소유자와 자산 관리자가 모두 포함된 펀드 및 기타 금융 서비스(11%), 운송(14%), 부동산(16%) 등이 있습니다. 금융 시스템에서는 은행(24%)과 보험사(24%)가 자산 소유자(9%)와 자산 관리자(14%)보다 더 나은 성과를 보였다는 점에 주목할 필요가 있습니다. 이는 은행과 보험회사의 소비자 대면 업무 특성 때문일 수 있습니다. 펀드 및 기타 금융 서비스는 소비자의 압력에서 한 발짝 떨어져 있기 때문에 위험과 영향을 중요하게 생각하지 않을 수 있습니다. 그럼에도 불구하고 인권 위험과 영향의 식별과 구제를 확대하기 위해 각국 정부는 금융기관을 EU의 CSDDD와 같은 인권 법규의 적용 범위에 포함시켜야 합니다. 이는 금융기관이 이러한 기본적인 사회적 기대에 미치지 못하는 문제를 해결하기 위해 필수입니다.

인권 존중

모든 분야의 인권 존중 부문에서 기업의 전체 평균 점수는 25%입니다. 의류 및 신발(37%), ICT(33%), 소매(33%), 기타(32%)가 이 측정 영역에서 가장 높은 성과를 보인 분야입니다. 전체 성과와 마찬가지로 기타 분야에서도 개인 및 가정용품 기업이 평균 49%로 가장 높은 점수를 받았고, 제약 및 생명공학 기업이 평균 36%로 뒤를 이었습니다.



그림 17: 분야별 인권 존중의 전체 평균 점수



의류 및 신발, 소매, 기타, ICT는 인권실사와 관련하여 가장 성과가 좋은 분야로, 근로자와 기타 영향을 받는 이해관계자 모두를 위한 고충처리절차를 갖추고 있는 것으로 나타났습니다. 예를 들어, 소매업의 23%와 의류 및 신발업의 22%는 자체 운영 및/또는 공급망에서 인권 위험을 식별하고 있습니다. 또한 의류 및 신발 기업의 20%는 식별된 위험을 평가하고 23%는 조치를 취하고 있으며, 소매업에서는 23%의 기업이 위험을 평가하고 20%는 조치를 취하고 있습니다. 이는 소셜 벤치마크에 포함된 전체 기업 중 17%만이 자사의 운영에서 인권 위험과 영향을 식별하고, 12%는 이러한 위험을 평가하며, 11%만이 이에 대한 조치를 취하는 것과 비교됩니다.

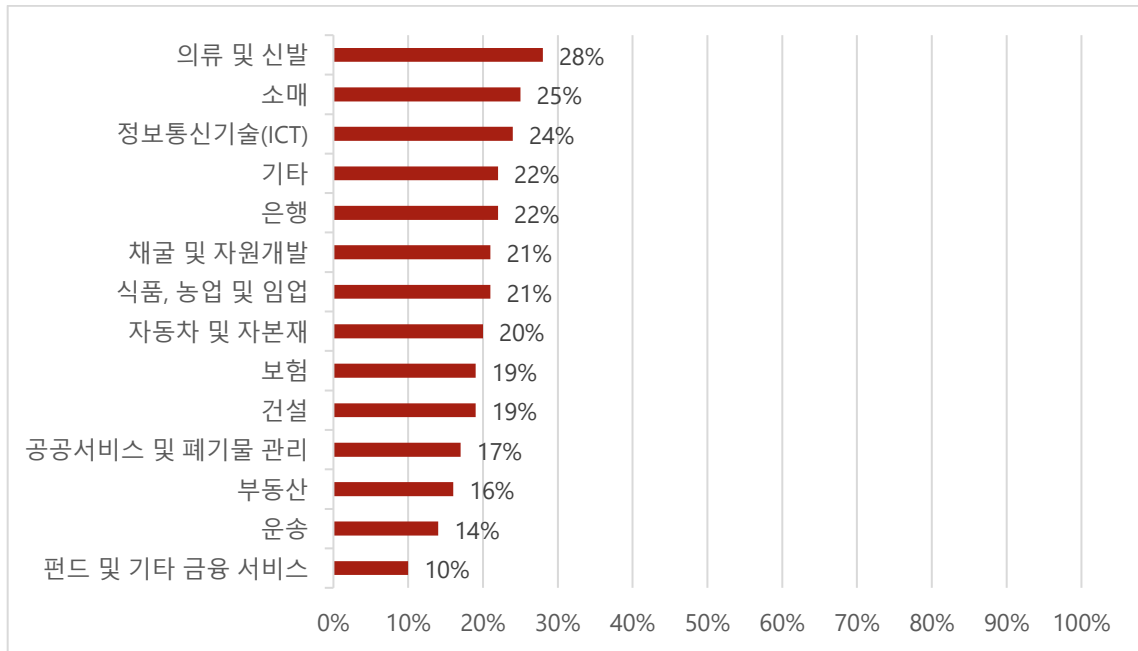
이러한 산업들은 공급망의 노동 관행 및 인권 문제와 관련하여 소비자 및 인권 옹호 단체로부터 더 많은 감시를 받아왔습니다. 따라서 이러한 잠재적 위험을 관리하고 대중의 우려에 대응하기 위해 인권 이니셔티브를 우선시하고 투자할 가능성이 더 높은 것으로 보입니다. 또한, 이러한 분야는 일반적으로 인권 문제 해결을 목표로 하는 산업별 이니셔티브와 기준에 더 많이 참여하고 있습니다. 예를 들어, 의류 및 신발 산업을 위한 OECD 실사 지침과 윤리적 무역 이니셔티브(ETI)의 지침은 해당 산업에 특화되어 있어 기업이 인권 성과를 개선할 수 있도록 지침과 지원을 제공합니다.

양질의 일자리 제공 및 증진

양질의 일자리 제공에 대한 모든 분야의 전체 평균 점수는 20%입니다. 의류 및 신발(28%), 소매업(25%), ICT(24%), 기타(22%), 은행(22%)이 해당 측정 영역에서 가장 높은 성과를 거둔 분야입니다.



그림 18: 분야별 양질의 일자리를 제공 여부 전체 평균 점수



의류 및 신발은 보건 및 안전 정책의 이행과 모니터링, 근로시간 관련 정책의 이행 측면에서 가장 우수한 성과를 보인 분야입니다. 이 분야의 기업들은 특히 글로벌 남반구에서 공급망 내 제조 시설의 근로자 안전에 대한 면밀한 조사에 대응해 왔습니다. 대부분의 기업은 더 강력한 보건 및 안전 관행을 시행하고 있습니다. 여기에는 공급망에 대한 정책을 채택하고 근로자를 보호하고 근무 조건을 개선하기 위해 보다 상세한 보건 및 안전 데이터를 공개하는 것이 포함됩니다. 섬유 및 의류 산업의 보건 및 안전에 대한 국제 협약(International ACCORD)과 같은 이니셔티브를 통해 많은 글로벌 브랜드들이 근로자 보건 및 안전에 대한 집단적 행동을 취하고 있습니다. 의류 및 신발 기업의 거의 4분의 3(73%)이 공급망 내 근로자의 보건과 안전을 모니터링하는 방법을 공개하는 반면, 전체 소셜 벤치마크 기업 중 29%만이 동일한 방법을 공개하고 있습니다. 또한, 의류 및 신발 분야야 기업의 41%가 공급업체의 근로시간에 대한 요구 사항을 시행하고 있는 반면, 전체 2,000개 기업 중 5%만이 이를 시행하고 있습니다.

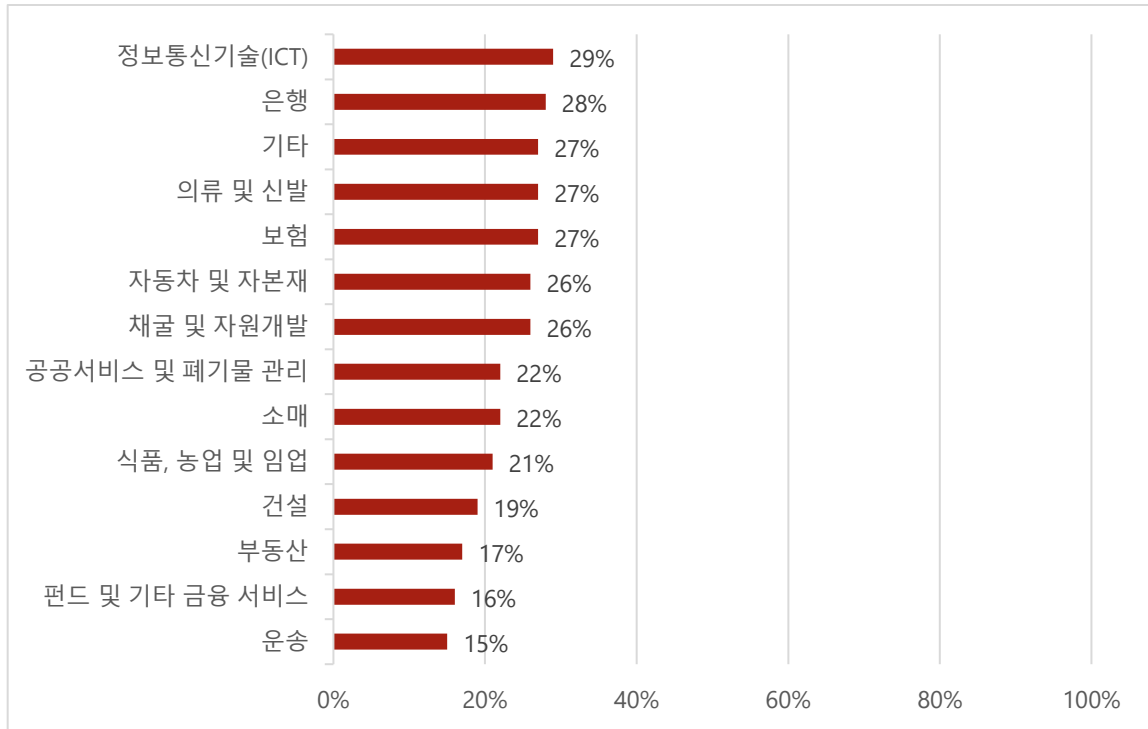
또한 ICT 및 소매 분야는 보건 및 안전 기본 사항에서 상대적으로 더 나은 성과를 보였습니다. 전체 2,000개 소셜 벤치마크 기업 중 49%는 공급업체가 근로자의 보건과 안전을 보호하기 위해 노력할 것으로 기대하지만, ICT 기업의 72%와 소매업 기업의 63%는 그렇게 하고 있습니다. 의류 및 신발과 마찬가지로 ICT 분야도 더욱 엄격한 규제 요건과 높아진 소비자 기대치로 인해 공급망 내 보건 및 안전 관행을 모니터링하는 데 집중해야 했습니다.

윤리적 행동

윤리적 행동에 대한 모든 분야의 전체 기업 평균 점수는 23%입니다. 이 측정 영역에서 가장 높은 성과를 보인 분야는 ICT(29%), 은행(28%), 기타(27%), 의류 및 신발(27%), 보험(27%)이었습니다. 기타 분야의 성과는 제약 및 생명공학 기업과 개인 및 가정용품 기업의 평균이 각각 37%와 36%로 가장 높았기 때문인 것으로 보입니다.



그림 19: 분야별 윤리적 행동 전체 평균 점수



ICT 분야는 데이터 보호 및 사생활 보호에 관한 강력한 규제가 이들 기업이 소재한 국가에 적용되어 있기 때문에 개인 정보 보호에 대한 기본 원칙이 잘 지켜지고 있습니다. 사용자가 이러한 기업에 개인 데이터를 위탁함으로써 기업에 부여하는 고유한 책임을 고려할 때, ICT 부문은 이러한 정보의 보안과 기밀성을 보장하기 위해 면밀한 조사를 통해 운영되고 있습니다. 또한, 전체 2,000개 기업의 36%에 비해 51%의 ICT 기업이 개인정보 보호에 전념하고 있으며, 이는 이러한 조치가 소비자의 신뢰를 유지하고 ICT 기업의 평판을 유지하는 데 중추적인 역할을 한다는 것을 인식하는 것을 보여줍니다.

또한, 복잡하고 광범위한 공급망 내에서 사업을 운영하다 보면 뇌물수수 및 부패를 비롯한 수많은 위험에 노출되기 때문에 ICT 기업은 뇌물수수 방지 및 부패 방지 부문에서 가장 우수한 성과를 보이고 있습니다. 이 분야에 속한 기업의 약 82%가 뇌물 및 부패를 금지하는 정책을 시행하고 있습니다(전체 2,000개 기업의 61%와 비교하면). 또한 66%는 리스크를 효과적으로 완화하고 운영 전반에 걸쳐 윤리 기준을 준수하기 위해 공급업체와의 계약에 뇌물 및 부패 관련 조항을 포함하고 있습니다(전체 44% 대비).

조사 결과, 자동차 및 자본재 분야는 책임 있는 로비 활동에서 다른 분야보다 우수한 성과를 보였는데, 20%의 기업이 로비 및 정치 참여 방식을 명시한 정책을 시행하고 있는 반면, 2,000개 기업 중 11%만이 정책을 시행하고 있는 것으로 나타났습니다. 전체적으로는 5%의 기업만이 소셜 벤치마크에서 로비 지출을 공개하고 있습니다. 여전히 낮은 수준이지만, 은행과 공공서비스 및 폐기물 관리 기업의 9%가 로비 지출을 공개하고 있는데, 이는 이들 분야에서도 로비 활동이 활발

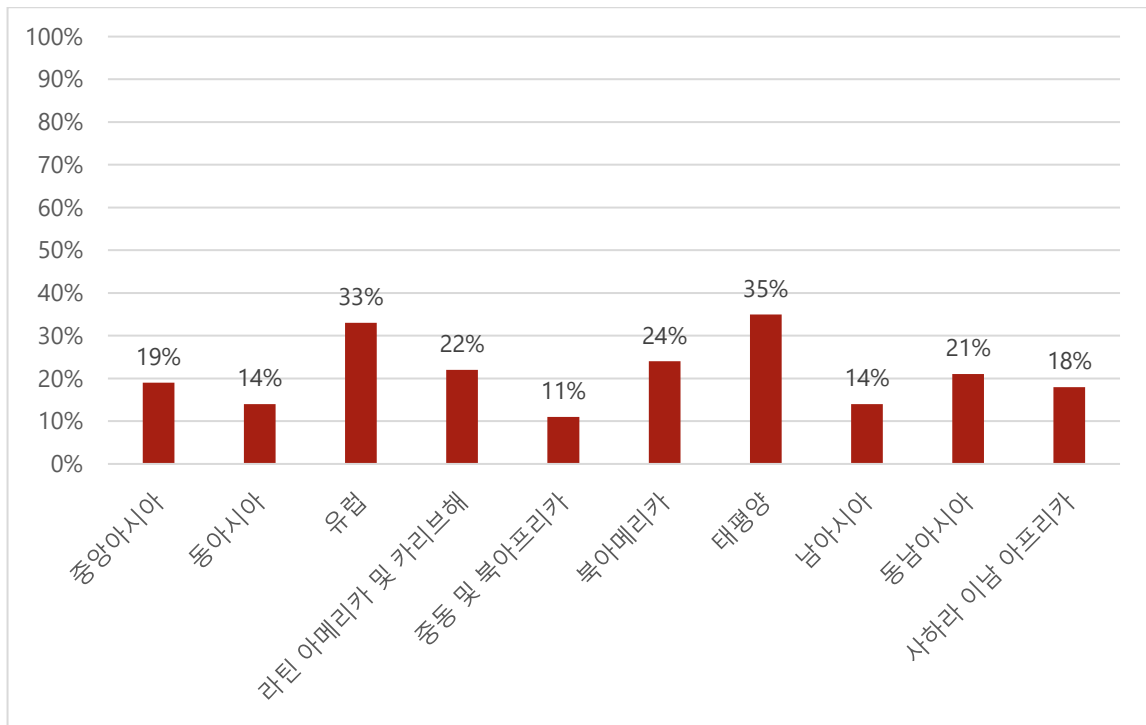


지역별 결과

누구도 소외되지 않는 미래를 만드는 것은 중요한 과제이며 모든 지역의 이해관계자가 함께 노력해야 합니다. 우리는 국경이 없는 시스템 전반의 사회 문제에 직면해 있습니다. 무역 상호의존성, 광범위한 공급망, 점점 더 강화되는 국제 규제를 고려할 때, 모든 사람들은 민간 분야가 자신의 삶에 미치는 영향을 피부로 느끼고 있습니다. 인권 존중, 양질의 일자리 제공 및 증진, 윤리적으로 행동하는 문제에서 진전을 이루지 못한다면 우리 모두가 그 결과를 감당해야 할 것입니다. 일부 지역에서는 기업 성과가 개선되는 반면 다른 지역은 뒤처진다고 해서 문제가 해결되지 않습니다. 이러한 글로벌 과제를 진정으로 해결하기 위해서는 모든 영역에서 균등한 진전이 이루어져야 합니다.

소셜 벤치마크에 포함된 기업들은 중앙아시아, 동아시아, 유럽, 라틴 아메리카 및 카리브해(LAC), 중동 및 북아프리카(MENA), 북아메리카, 태평양, 남아시아, 동남아시아 및 사하라 이남 아프리카에 본사를 두고 있습니다.

그림 20: 지역별 전체 평균 점수



중앙아시아를 제외한 모든 지역에 상위 10%의 기업이 분포되어 있습니다. 상위 10% 기업 중 절반 이상이 유럽에 기반을 두고 있으며, 39%는 북아메리카, 27%는 동아시아에, 나머지는 나머지 지역에 분포되어 있습니다. 평균 총점 범위는 태평양 지역 35%, 중동 및 북아프리카 지역 11% 사이입니다.



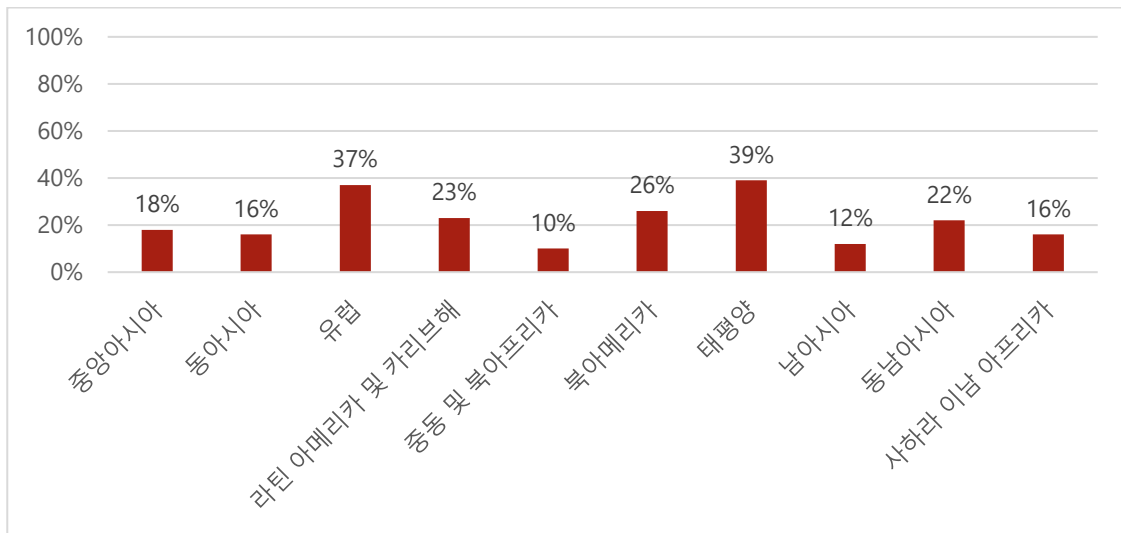
또한 모든 지역에서 각 측정 영역에서 점수를 획득한 기업도 있어, 전 세계적으로 기업들이 정책과 관행을 통해 누구도 뒤쳐지지 않도록 노력하고 있음을 보여줍니다. 그럼에도 불구하고 소셜 벤치마크의 모든 평가 지표에서 만점을 받은 기업은 4개사에 불과했습니다. 이 중 3개 기업은 유럽(프랑스, 스위스, 영국)에, 1개 기업은 중동 및 북아프리카(모로코)에 본사를 두고 있어 모든 주제와 모든 지역에 걸쳐 사회적으로 책임 있는 기업 경영을 통합할 수 있는 상당한 기회가 남아 있음을 시사합니다.

인권 존중

지역별 인권 존중 평균 점수는 태평양 39%, 유럽 37%, 북아메리카 26%, 라틴 아메리카 및 카리브해 23%, 동남아시아 22%, 중앙아시아 18%, 사하라 이남 아프리카와 동아시아 모두 16%, 남아시아 12%, 중동 및 북아프리카 10%입니다. 일부 국가의 기업은 다음과 같습니다.

유럽의 핀란드, 동남아시아의 태국, 사하라 이남 아프리카의 남아프리카공화국 등이 측정 영역에서 평균적으로 같은 지역 내 국가의 기업보다 우수한 성과를 보였습니다.

그림 21: 지역별 인권 존중 전체 평균 점수



평균 기업 성과가 지역 내 다른 국가에 기반한 기업들의 성과를 뒤쳐지게 하는 국가도 있습니다. 동아시아 평균에서 중국 기업을 제외하면 나머지 국가인 일본, 한국, 대만, 홍콩에 본사를 둔 기업의 평균은 28%로 14%포인트 상승합니다. 이는 주로 일본 기업들의 인권에 대한 높은 성과에 기인한 것으로 보입니다. 예를 들어, 일본 기업의 거의 절반(48%)이 ILO가 선언한 직장 내 기본권으로 인정된 인권을 존중하겠다고 약속한 반면, 소셜 벤치마크 전체 기업은 26%에 그쳤습니다.

또한 일본 기업은 인권 실사 부문에서 높은 점수를 받아 21%의 기업이 자체 운영 및/또는 공급망에서 인권 위험과 영향을 파악한 반면, 벤치마크 전체에서는 17%의 기업이 인권 실사 부문에서 높



은 점수를 받았습니다. 또한 일본 기업의 26%는 이러한 위험을 평가하고 19%는 이에 대한 조치를 취하는 반면, 전체 2,000개 기업 중에서는 각각 12%와 11%에 불과한 것으로 나타났습니다.

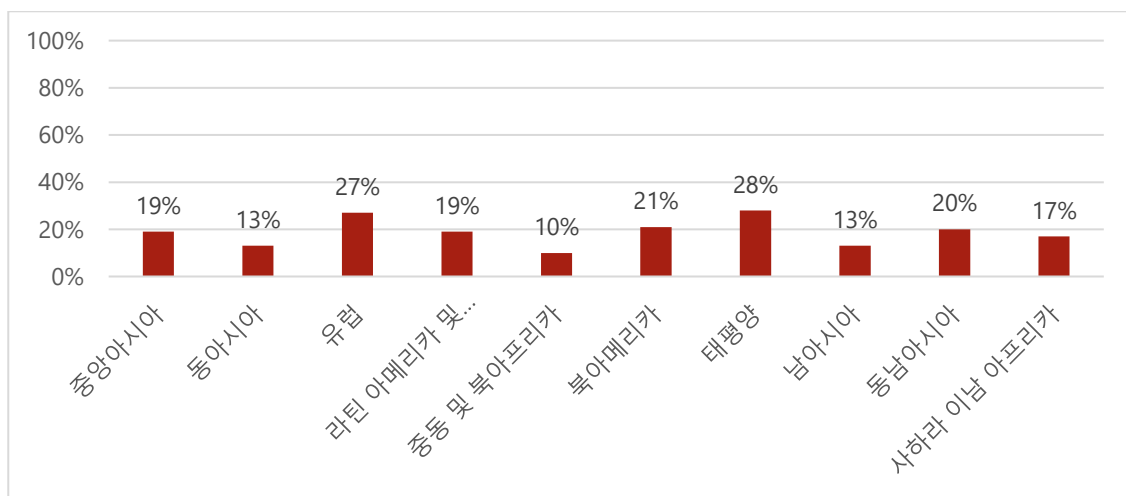
영향을 받는 이해관계자를 이해하는 것은 인권 문제를 해결하기 위한 포괄적인 접근 방식의 필수적인 부분이며, 우리는 여러 지역에서 영향을 받는 이해관계자를 파악하거나 그들과 소통하는 기업의 사례를 발견했습니다. 예를 들어, 태국 기업의 48%와 콜롬비아 기업의 30%가 자사 활동으로 인해 인권에 영향을 받았거나 영향을 받을 수 있는 이해관계자를 파악하고 있는 반면, 소셜 벤치마크 전체 기업의 평균은 9%에 불과했습니다. 또한 남아프리카공화국 기업의 70%가 영향을 받는 이해관계자를 위한 고충처리절차를 갖추고 있는 반면, 2,000개 기업 전체의 평균은 46%에 그쳤습니다.

공급망에서 인권 문제를 해결하는 것은 여전히 어려운 과제이지만, 모든 지역에는 자체 사업장 및 공급망에서 ILO 핵심 노동 기준을 공개적으로 준수하는 기업이 있습니다. 중앙아시아 39%부터 중동 및 북아프리카 6%까지의 기업이 자체 사업장에서 이러한 기준을 준수하고 있으며, 유럽에서는 45%, 중동 및 북아프리카에서는 9%의 기업이 공급업체에도 동일한 기준을 요구하고 있습니다. 중앙아시아, 라틴 아메리카 및 카리브해, 동아시아, 남아시아, 동남아시아, 사하라 이남 아프리카에서는 자사 사업장에서 ILO 핵심 노동권을 공개적으로 약속하는 기업의 비율이 공급업체에 동일한 기대를 하는 비율보다 더 높아, 자사 사업장이 소재한 지역의 노동자 권리에 대한 위험을 더 크게 인식하고 있는 것으로 나타났습니다. 유럽과 북아메리카 지역의 기업들은 그 반대여서 공급망에서 근로자의 권리를 존중하는 데 더 중점을 두고 있는 것으로 나타났습니다.

양질의 일자리 제공 및 증진

지역별 양질의 일자리 제공에 대한 평균 점수는 태평양 28%, 유럽 27%, 북아메리카 21%, 동남아시아 20%, 라틴 아메리카 및 카리브해와 중앙아시아 모두 19%, 사하라 이남 아프리카 17%, 동아시아와 남아시아 모두 13%, 중동 및 북아프리카가 10%로 나타났습니다.

그림 22: 지역별 양질의 일자리 제공 전체 평균 점수



생활임금에 관한 ILO 협약을 뒷받침하는 증거는 거의 모든 지역의 기업들이 생활임금을 결정하고 지급하는 데 **관여하고** 있다는 것입니다. 벤치마크에서 가장 낮은 점수를 받은 지표이지만 유럽, 라틴 아메리카 및 카리브해, 중동 및 북아프리카, 북아메리카, 남아시아, 동남아시아, 사하라 이남 아프리카, 동아시아의 기업들은 이미 근로자에게 생활임금을 지급하고 있거나 시간 제한이 있는 목표를 가지고 있다고 공개하고 있습니다. 유럽은 근로자에게 이미 생활임금을 지급하고 있거나 지급 목표가 있다고 밝힌 기업의 비율(10%)이 가장 높았으며, 핀란드와 스페인의 여러 기업이 이 문제를 선도하고 있습니다.

중앙아시아, 유럽, 북아메리카, 태평양, 동남아시아, 동아시아에서 공급업체가 근로자에게 생활임금을 지급하도록 지원한다고 공개적으로 밝힌 기업은 극소수에 불과합니다. 이 지역 중 태평양과 유럽에서 공급망 근로자에게 생활임금을 지급하기 위해 노력하는 기업의 비율이 가장 높은 반면, 라틴아메리카 및 카리브해, 중동 및 북아프리카, 남아시아, 사하라 이남 아프리카에서는 공급망 근로자에게 생활임금을 지급하는 기업이 한 곳도 없는 것으로 나타났습니다. 이는 공급망 근로자에게 생활임금을 지급하는 데 전 세계의 더 많은 관심이 필요하다는 것을 보여줍니다.

근로시간과 관련해서는 모든 지역에 걸쳐 사업장 또는 공급망에서 ILO 기준에 대해 어떤 형태로든 공개적으로 약속한 기업의 사례가 있습니다. 중앙아시아는 자체 사업장에서 근무 시간에 관한 ILO 기준을 준수하는 기업의 비율(12%)이 가장 높았습니다. 중동 및 북아프리카, 남아시아, 사하라 사막 이남 아프리카에서는 이러한 공개적인 약속을 하는 기업이 없었습니다. 동남아시아에서는 인도네시아 기업이 19%로, 2,000개 소셜 벤치마크 기업 전체의 3%에 비해 노동시간에 관한 ILO 기준을 준수하는 기업이 두드러졌습니다.

유럽에서 공급업체가 근무시간에 관한 ILO 기준을 준수할 것을 공개적으로 기대하는 기업의 비율(12%)이 가장 높으며, 덴마크에 본사를 둔 기업이 이 지표에서 가장 높은 평균 성과를 보였습니다. 덴마크 기업의 약 25%는 자체 사업장에서 근무 시간에 관한 ILO 기준을 준수하고 있으며, 약 30%의 기업은 공급업체에 동일한 기준을 준수하도록 요구하고 있습니다.

중앙아시아, 동아시아, 태평양, 동남아시아에서는 공급망보다 자체 사업장에서 근로시간 기준을 준수하는 기업이 더 많은 것으로 나타났는데, 이는 이들 지역이 자체 사업장에서 과도한 근로시간의 위험이 더 크다고 인식하는 지역이라는 것을 의미합니다. 반면 유럽, 라틴 아메리카 및 카리브해, 중동 및 북아프리카, 북아메리카, 남아시아, 사하라 사막 이남 아프리카에서는 공급업체에 근로시간에 관한 ILO 표준을 준수하도록 요구하는 기업이 더 많아 자사 직원보다는 공급망 내 근로자 보호에 더 중점을 두고 있는 것으로 나타났습니다. 흥미로운 점은 소셜 벤치마크에 포함된 국가 중 70% 이상이 아직 하루 8시간, 주 48시간으로 근로 시간을 제한하는 **ILO의 첫 번째 국제 노동 기준**을 비준하지 않았다는 점입니다.

모든 지역의 기업들이 결사의 자유와 단체교섭의 기본 원칙에 대한 광범위한 성과를 보였습니다.

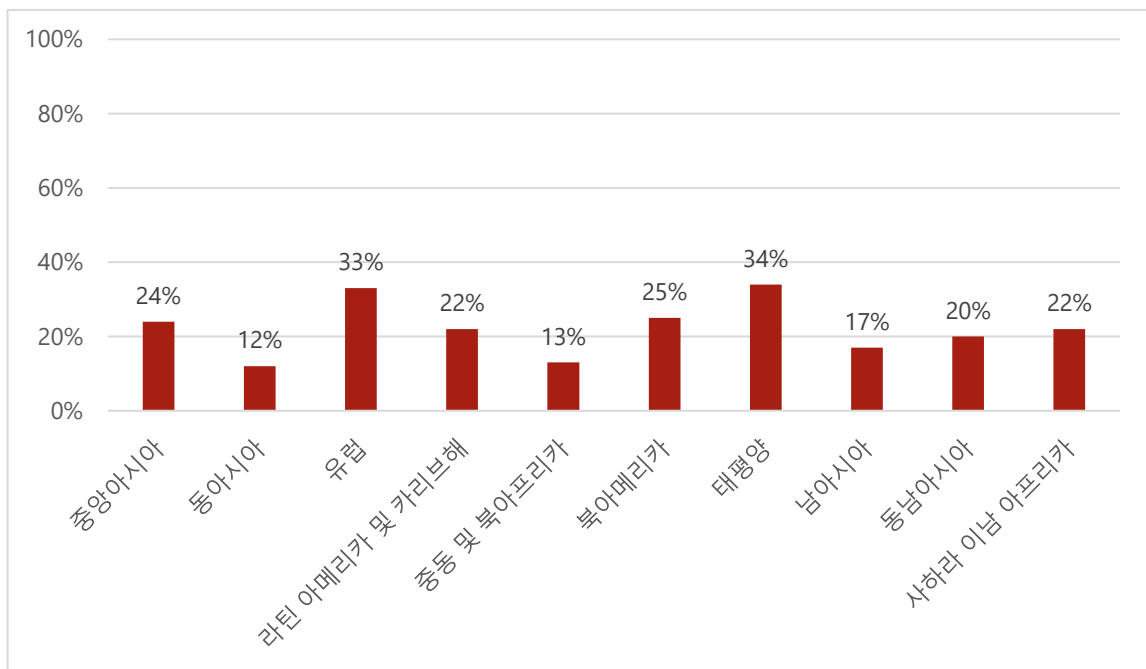


중양아시아에서는 64%의 기업이 전체 직접 운영 인력 중 단체협약이 적용되는 비율을 공개하고 있으며, 이는 전체 벤치 마크의 29%에 비해 높은 수치입니다. 눈에 띄는 다른 국가로는 필리핀과 브라질이 있는데, 각각 58%와 50%의 기업이 전체 인력 중 단체협약의 적용을 받는 인력의 비율을 공개하고 있습니다.

윤리적 행동

지역별 윤리적 행동에 대한 평균 점수는 유럽 및 태평양 33%, 북아메리카 25%, 중양아시아 24%, 라틴 아메리카 및 카리브해와 사하라 이남 아프리카 22%, 동남아시아 20%, 남아시아 17%, 중동 및 북아프리카 13%, 동아시아 12%입니다. 특히 동아시아에서는 일본, 대만, 한국, 홍콩에 본사를 둔 기업이 이 측정 영역에서 각각 평균 17%, 19%, 20%, 22%의 점수를 받은 반면, 중국 기업은 평균 4%의 점수를 받았습니다.

그림 23: 지역별 윤리적으로 행동하는 전체 평균 점수



책임 있는 조세 공개와 관련하여 모든 지역에서 조세 전략을 공개하거나, 전략 준수에 대한 내부 책임이 있거나, 조세 관할권별로 납부한 법인세를 공개하는 기업이 있습니다. 조세 전략을 공개하는 기업의 비율은 유럽이 47%로 가장 높았고, 중양아시아와 중동 및 북아프리카는 9%로 가장 낮았습니다. 유럽 기업의 평균 성과는 비교적 양호하지만 지역별로 큰 편차가 있습니다. 예를 들어, 영국에서는 77%의 기업이 국가별 법적 요건으로 인해 글로벌 조세 전략을 수립하고 있습니다. 프랑스에서는 24%의 기업만이 이러한 전략을 공개하고 있어 벤치마크 평균과 비슷한 수준입니다. 유럽 외 지역에서는 태국 기업의 52%가 조세 전략을 공개하는 등 비교적 양호한 성과를 보이고 있습니다.



기업 소득세 납부액과 관련해서는 태평양 지역에서 기업이 소재한 각 조세 관할권별로 납부한 기업 소득세액을 공개하는 기업의 비율이 가장 높습니다. 이는 주로 호주 기업의 영향이 컸는데, 호주 기업의 19%가 법인세를 공개하고 있으며, 이는 벤치마크 평균인 9%의 기업보다 높은 수치입니다. 유럽에서는 스페인 기업 중 60%의 기업이 납부 세금을 공개하여 두드러졌으며, 그 다음으로 높은 비율의 기업이 노르웨이(27%)에 소재한 것으로 나타났습니다.

유럽연합, G20 및 OECD

지역적 관점에서 기업의 성과를 살펴보는 것 외에도, 소셜 벤치마크에서 다루는 많은 이슈에 대한 기업의 책임을 정책 및 경제적 차원에서 논의하는 다양한 정부 간 포럼에 회원국으로 참여하는 국가, 즉 유럽연합(EU), 주요 20개국(G20) 및 경제협력개발기구(OECD)에 본사를 둔 기업들의 성과를 평가했습니다. EU와 OECD에 본사를 둔 기업은 전체 벤치마크 평균보다 평균적으로 높은 점수를 받은 반면, G20에 속한 기업은 전체 평균보다 평균적으로 약간 낮은 점수를 받은 것으로 나타났습니다(그림 24).

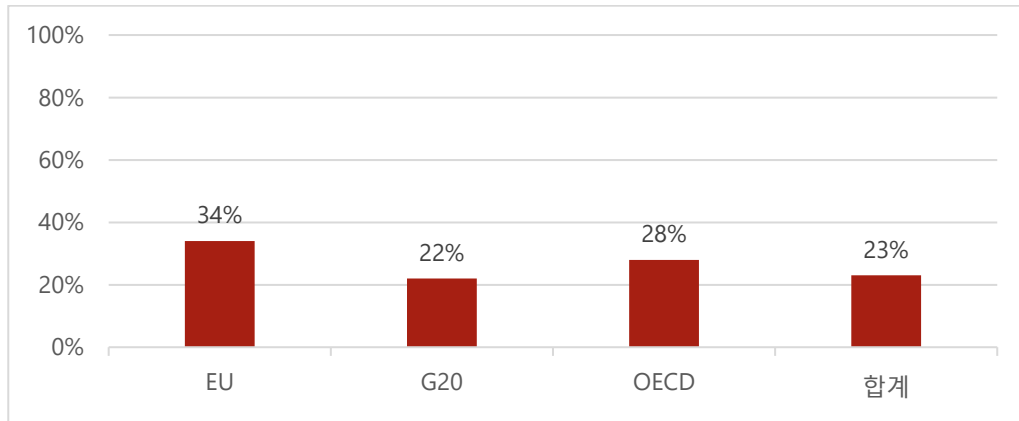
평가 대상 2,000개 기업 중 1,491개 기업이 G20 회원국에 본사를 두고 있습니다. 이 20개 국가에 본사를 둔 기업의 총 평균 점수는 22%입니다. 평균 점수가 가장 높은 G20 회원국은 호주(37%), 영국(35%), 독일(33%)이며, 평균 점수가 가장 낮은 국가는 아르헨티나(14%), 인도(14%), 인도네시아(14%), 사우디아라비아(10%), 중국(4%) 순입니다. 벤치마크 평가 대상 기업의 거의 4분의 1에 해당하는 미국 소재 기업의 평균 점수는 23%로 전체 평균 점수와 비슷한 수준입니다.

G20을 제외하고 평균 점수가 가장 높은 기업들은 핀란드(46%), 덴마크(40%), 스웨덴(38%) 등 북유럽 국가와 키프로스(63%), 포르투갈(51%), 스페인(38%), 아일랜드(34%), 네덜란드(34%) 등 기타 유럽 국가에 본사를 두고 있는 것으로 나타났습니다. 여러 유럽 기업에서 높은 평균을 보인 것은 이 3개 정부 간 그룹의 평균 점수가 EU에 기반을 둔 334개 기업 중 가장 높은 34%로 나타난 이유를 설명합니다. 이는 OECD 회원국에 본사를 둔 1,262개 기업의 평균 점수인 28%보다 높은 수치입니다. 평균 점수가 낮은 OECD 회원국은 튀르키예(19%)와 에스토니아(3%)입니다.

이 세 개의 정부 간 포럼 외에도 전체 벤치마크 평균보다 평균적으로 높은 성과를 내는 기업을 품은 국가들이 있습니다. 태국(31%), 남아프리카공화국(27%), 말레이시아(26%), 브라질(25%)이 바로 그 국가들입니다.



그림 24: 정부 간 포럼당 평균 점수 및 전체 벤치마크 평균



모든 포럼에서 사회적 지속가능성에 대한 성과 수준에는 상당한 차이가 있습니다. G20 회원국에 기반을 둔 기업의 점수는 4%에서 37%, EU에 기반을 둔 기업은 3%에서 63%, OECD에 기반을 둔 기업은 3%에서 51%까지 다양했습니다. 이는 포럼에 참여하는 회원국을 넘어 글로벌 공급망에 속한 국가뿐만 아니라 모든 회원국의 근로자와 지역사회가 뒤처지지 않고 사회적으로 책임 있는 기업 경영의 혜택을 누릴 수 있도록 하기 위해 이들 그룹 내부와 그룹 전체를 아우르는 조화가 필요하다는 것을 의미합니다. 이해관계자들은 글로벌 담화의 기회를 활용하여 이러한 포럼을 공동으로 활용하여 현재의 기업 관행과 보다 평등하고 포용적이며 공정한 세상을 만들기 위한 사회적 기대 사이의 **상당한 격차를 해소**할 수 있습니다.



다음 단계

2024 소셜 벤치마크 결과는 기업이 인권을 존중하고 양질의 일자리를 제공하고 장려하며 윤리적 기업 경영을 주류화하기 위해서는 아직 갈 길이 멀다는 것을 보여줍니다. 하지만 다양한 산업과 지역에 걸쳐 많은 기업들이 모범 사례를 보여주고 있음을 보여줍니다. 또한, 정부의 규제와 이해관계자의 압력 및 지침이 있는 곳에서는 기업들이 인센티브와 지원을 받아 더 적극적으로 나서고 있음을 알 수 있습니다.

WBA는 모든 이해관계자와 협력하여 사회적으로 책임 있는 기업 경영을 발전시키고 기업의 책임 격차를 줄이기 위해 최선을 다하고 있습니다. 현재 진행 중이거나 예정된 이니셔티브 중 일부는 아래에 설명되어 있습니다.

공동 영향 연합

공동 영향 연합(CIC)은 WBA 협력자와 이해관계자들이 WBA 벤치마크가 제공하는 데이터와 증거를 바탕으로 분야 간 협력적 조치를 취할 수 있는 공간을 제공합니다. 이러한 CIC는 여러 이해관계자가 참여하고 한시적으로 운영되며, 대규모 기관 투자자부터 시민 사회, 학계 및 비즈니스 플랫폼에 이르기까지 다양한 주체들이 모여 체계적으로 중요한 주제에 대한 긍정적인 변화를 이끌어내기 위한 조치를 조율하고 협력합니다.

2022년과 2023년에 사회혁신 CIC는 인권실사(HRDD)에 초점을 맞췄습니다. 인권실사에 대한 기업의 행동을 장려하고 인권실사의 주류화를 위한 환경을 지원하여 비즈니스의 표준이 될 수 있도록 하는 것이 목표였습니다. 협력자 및 CIC 회원사와 협력하여 CIC는 투자자 참여 이니셔티브와 정책 옹호 노력을 강화하는 플랫폼을 제공하고 비즈니스 플랫폼의 기업 지원 업무에 기여해 왔습니다.

올해 CIC는 글로벌 공급망에서의 폭력과 괴롭힘 문제를 해결하는 데 주력하고 있습니다. 우리는 CIC 회원사들과 협력하여 글로벌 의류 및 농업 공급망에서 ILO 폭력 및 괴롭힘 협약 제190호에 대한 조치를 취하고 이행을 가속화하여 모든 사람이 직장 내 폭력과 괴롭힘으로부터 보호받는 세상을 만드는 비전에 기여하고자 합니다.

실천 공동체

WBA CoP(실천 공동체)는 WBA 벤치마크에서 평가된 기업을 위한 동료 간 학습 플랫폼입니다. 이 플랫폼은 벤치마킹 주기 동안 WBA에 참여한 기업들이 벤치마크 결과를 출발점으로 삼아 서로 배우고 교류할 수 있는 기회를 제공합니다.

2023년에는 인권실사의 이해관계자 참여에 중점을 둔 기업들을 대상으로 CoP 세션을 개최했습



니다. 앞으로도 평가 대상 기업과의 협의를 통해 다른 사회적 주제를 다루는 이러한 자리를 지속적으로 마련할 계획입니다.

투자자 참여

SDG2000 기업에 대한 WBA의 소셜 벤치마크 데이터는 이미 투자자 및 기타 금융 기관에서 활용되고 있으며, 앞으로도 이들의 스튜어드십 활동을 지원할 것입니다. 투자자들이 이러한 증거를 어떻게 행동으로 옮기고 있는지에 대한 몇 가지 주요 사례는 다음과 같습니다:

- Investor Alliance for Human Rights: IAHR이 주관하는 이 플랫폼은 14조 달러의 자산을 운용하는 240개 이상의 투자자로 구성되어 있으며, 기업 인권 벤치마크와 사회적 벤치마크에서 HRDD 0점인 기업들과 단체 및 개별적으로 협력하고 있습니다.
- PRI Advance: 35조 달러의 자산을 운용하는 265개 금융기관이 참여하는 이 스튜어드십 이니셔티브는 재생 에너지 및 광업 분야의 인권과 사회 문제에 초점을 맞추고 있습니다. Advance는 평가 프레임워크의 일부로 WBA의 소셜 벤치마크 데이터를 사용하여 기업의 참여를 알리고 시간 경과에 따른 진행 상황을 추적합니다.
- Aviva Investors는 사회 전환 기금에 편입할 기업의 자격을 평가하고 기업의 기대치와 개선 사항을 정의하고 모니터링하기 위한 핵심 도구로 WBA의 사회 전환 프레임워크를 사용합니다. 아비바는 HRDD와 생활임금에 대한 기업의 진전 상황을 바탕으로 기금 참여 프로그램의 성공 여부를 측정합니다.
- The Church Commissioners for England는 WBA의 소셜 벤치마크 지표와 데이터를 사용하여 기업 선정의 기본 기준을 설정하고, 타겟 참여를 위해 접근할 기업을 식별합니다.

모든 금융 기관과 기타 이해관계자가 데이터를 활용하여 회사의 발전을 도모할 것을 권장합니다. 전체 데이터 세트는 [웹사이트에서](#) 확인할 수 있습니다.

정책 참여

소셜 벤치마크의 인사이트와 데이터는 격차를 파악하고, 정보에 입각한 의사 결정을 위한 증거를 제공하며, 공공 정책의 효과와 영향력을 향상시키는 역동적인 피드백 루프를 생성하므로 정책 입안자에게 귀중한 리소스가 될 수 있습니다.

현재 공급망 관리에 대한 기업의 자발적 조치에서 강제 규정으로 전환하기 위한 여러 지역 및 국가적 개발이 진행되고 있습니다. 지역별 우선순위는 규제 개발의 다양한 단계를 반영하지만, 공통적인 목표는 기업의 지속가능성과 사회적 책임을 강화하는 것입니다. 소셜 벤치마크는 이러한 정책을 글로벌 표준에 맞추고 지속적인 개선을 추진하는 데 중요한 역할을 할 수 있습니다. 몇 가



지 주요 정책 개발 사항은 다음과 같습니다:

- **유럽 연합:** 기업 지속가능성 실사 지침(CSDDD)은 이례적으로 가장 야심차고 광범위한 의무 공급망 규정 중 하나입니다. 2027년 시행을 앞두고, 주요 조항의 일관된 적용을 보장하기 위해 기업, 공급업체, 규제 감독기관의 역량 강화와 추가적인 법적 지침의 제정이 진행될 예정입니다. 소셜 벤치마크는 기업 인권 벤치마크와 같은 다른 WBA 벤치마크와 함께 CSDDD에 대한 기업의 현재 준비 수준을 평가하고, 지속적인 준수율을 추적하며, 법의 실효성을 개선하는 데 도움이 될 수 있습니다. 이를 통해 기업과 정부는 가장 시급하고 부족한 부분에 자원을 집중할 수 있습니다.
- **북아메리카:** 미국의 갱신된 책임 있는 기업 행동에 대한 국가 행동 계획은 기업이 공급망에서 인권 위험을 관리할 수 있는 조치를 이행하는 서약을 도입합니다. 소셜 벤치마크를 통해 미국 규제 당국은 기업이 사회적 위험에 대해 EU 등 다른 지역의 동종 기업과 비교하여 어떤 성과를 거두고 있는지 파악하고 법적 기준선을 설정할 수 있는 템플릿을 제공할 수 있습니다. 마찬가지로 캐나다의 정책 입안자들은 벤치마크의 증거를 사용하여 기업의 성과를 파악하고 최근 제정된 공급망 내 강제 노동 및 아동 노동 방지법의 이행 및 모니터링을 위한 정보를 얻을 수 있습니다.
- **동아시아:** 일본과 한국 모두 공급망 실사 요건에 관한 법률을 도입하기 위한 조치를 취해 왔습니다. 전자는 가이드라인을 발표했고 후자는 CSDDD를 반영할 가능성이 있는 법안을 발의한 상태입니다. 두 경우 모두 소셜 벤치마크를 통해 이들 정부는 글로벌 기업들과 비교하여 자국 기업의 현 위치를 파악하고 자국의 가장 시급한 사회 문제를 해결할 수 있습니다.

WBA의 소셜 방법론을 사용한 제 3자 평가

각국 정부, 학계 및 기타 조직에서 인권 존중, 성 평등 증진, 양질의 일자리 제공 등 다양한 사회적 책임에 대한 기업의 성과를 파악하는 데 사용할 수 있는 벤치마크 방법론이 무료로 제공됩니다. 이해관계자들은 이러한 평가를 통해 정책과 입법을 추진하고 영향을 미칠 수 있습니다.

더 공정하고 포용적인 세상을 만들기 위한 기업의 역할에 대해 책임을 물을 수 있는 방법론에 대해 이해관계자, 특히 글로벌 남반구에 기반을 둔 이해관계자들의 참여를 환영합니다.

WBA의 방법론 중 하나를 사용하여 평가를 수행하는 방법에 대한 자세한 내용은 [웹사이트에서](#) 확인할 수 있습니다.

2026 소셜 벤치마크

우리의 목표는 사회적 벤치마크를 유엔 고위급정치포럼(HLPF)에서 SDGs가 약속한 '누구도 소외



되지 않게 한다'는 원칙에 대한 기업 성과 현황을 제시하는 지표로 자리매김하는 것입니다. WBA는 2030년 SDG 목표 달성과 그 이후의 미래 협약(Pact for the Future)을 위한 기업 행동에 영향을 미치고 진전을 추적하기 위해 2년마다 사회적 벤치마크를 발간할 계획입니다.

참여하기

위에서 언급한 이니셔티브에 대해 자세히 알아보거나 협업에 대한 관심을 표명하려면 info.social@worldbenchmarkingalliance.org 으로 문의하시기 바랍니다.



감사

이 보고서는 멜린다 조지 들뢰즈가 이끄는 사회 연구팀이 작성했으며 질 반 드 발레, 사라 브래드버리, 라티 듀이, 비비아나 콘티, 산지니 자인, 마리나 민주 비네가 참여했고 나밋 아가르왈, 소피아 델 발레, 레이첼 링, 애너벨 멀더, 탈야 스위사, 리처드 가디너, 니콜라스 사우비아트가 도움을 제공했습니다.

또한 WBA는 사회변혁 전문가 검토위원회(ERC)를 비롯하여 비즈니스 및 인권 자원 센터, 영국 교회위원회, 덴마크 인권연구소, EIRIS 재단, 종교간 기업 책임 센터, 국제노동조합총연맹, 인권을 위한 투자자 연합, OECD 책임 있는 기업 행동 센터, 시프트, 투명성 국제 영국, 유엔개발계획(UNDP), 유엔 글로벌 콤팩트, 유엔 기업과 인권 실무그룹 등 파트너 및 기타 연계 기관이 제공하는 중요한 지원과 전문성에 감사를 표하고자 합니다.

WBA는 SustainoMetric을 연구 파트너로서 감사드리고 싶습니다. 또한 핵심 사회 지표를 벤치마크에 통합하고 기업들과 협력하여 이 방대한 데이터 세트를 가능하게 한 모든 WBA 혁신 연구원들에게도 감사를 표합니다.

우리의 모든 작업은 전략적 자금 지원 파트너의 중요한 지원이 있었기에 가능했습니다. 마지막으로, WBA는 방법론을 개선하고 우리의 작업을 지지하는 데 도움을 준 많은 후원자와 협력사, 그리고 다양한 벤치마크에 참여하고 분석을 위해 정확한 정보를 파악하는 데 상당한 시간과 노력을 기울인 벤치마크 대상 기업의 많은 개인에게 감사의 말씀을 전합니다.



참조

- Business and Human Rights Resource Centre. (2022). *Unpicked: Fashion & Freedom of Association*. Retrieved April 2024, from <https://www.business-humanrights.org/en/from-us/briefings/unpicked-fashion-freedom-of-association/>
- Carrots & Sticks. (2024). *ESG & Sustainability Policy worldwide*. Retrieved April 2024, from <https://www.carrotsandsticks.net/reporting-instruments/>
- CNV Internationaal. (2021). *The Importance of Freedom of Association and Collective Bargaining for Brands*. Retrieved April 2024, from https://www.cnvinternationaal.nl/_Resources/Persistent/f/5/2/7/f527630a8d3a218bc3a58987dc13edc149dfb95a/Importance%20of%20FoA%20and%20CB%20for%20brands_2021.pdf
- Danish Institute for Human Rights. (2020). *Doing well by doing right? Exploring the potentials and limitations of a business case for human rights*. Retrieved April 2024, from https://www.humanrights.dk/files/media/document/Rapport_DoingWell_tilg%C3%A6ngelig.pdf
- Ethical Trading Initiative. (2017). *Towards greater transparency: the business case*. Retrieved May 2024, from https://www.ethicaltrade.org/sites/default/files/shared_resources/eti_transparency_business_case.pdf
- Ethical Trading Initiative. (2022). *Common framework for responsible purchasing practices: buying resilience in textile supply chains*. Retrieved May 2024, from <https://www.cfrpp.org/the-common-framework>
- European Coalition for Corporate Justice, Public Eye, the Corporate Justice Coalition, Above Ground, and the International Corporate Accountability Roundtable. (2024). *Business & Human Rights in Law*. Retrieved April 2024, from <https://www.bhr-law.org/laws>
- Interfaith Center on Corporate Responsibility. (2024). *Corporate Influence Over Legislation/Regulation on Key Themes Affecting the Public Interest, Prompts Investors to File Numerous Proposals Scrutinizing Corporate Political Activity*. Retrieved May 2024, from <https://www.iccr.org/corporate-influence-over-legislation-regulation-on-key-themes-affecting-the-public-interest-prompts-investors-to-file-numerous-proposals-scrutinizing-corporate-political-activity/>
- International Labour Organization. (2022). *Background Paper: The state of the apparel and footwear industry: Employment Automation and their gender dimensions*. Retrieved April 2024, from <https://www.ilo.org/publications/state-apparel-and-footwear-industry-employment-automation-and-their-gender>
- International Labour Organization. (2024). *ILO reaches agreement on the issue of living wages*. Retrieved May 2024, from <https://www.ilo.org/resource/news/ilo-reaches-agreement-issue-living-wages>
- International Labour Organization. (2024). *World Employment and Social Outlook: Trends 2024*. Retrieved April 2024, from <https://www.ilo.org/publications/flagship-reports/world-employment-and-social-outlook-trends-2024>



- Organisation for Economic Co-operation and Development. (2017). *OECD Due Diligence Guidance for Responsible Supply Chains in the Garment & Footwear Sector*. Retrieved May 2024, from <https://mneguidelines.oecd.org/responsible-supply-chains-textile-garment-sector.htm>
- Organisation for Economic Co-operation and Development. (2021). *Lobbying in the 21st Century: Transparency, Integrity and Access*. Retrieved April 2024, from https://www.oecd-ilibrary.org/governance/lobbying-in-the-21st-century_c6d8eff8-en
- Organisation for Economic Co-operation and Development. (2023). *OECD Guidelines for Multinational Enterprises on Responsible Business Conduct*. Retrieved April 2024, from <https://mneguidelines.oecd.org/mneguidelines/>
- Oxfam International. (2024). *Inequality Inc*. Retrieved April 2024, from <https://www.oxfam.org/en/research/inequality-inc>
- Platform Living Wage Financials. (2023). *Annual Report 2022 – 2023*. Retrieved May 2024, from https://www.livingwage.nl/wp-content/uploads/2023/10/FINAL-PLWF_AnnualReport2023.pdf
- Principles for Responsible Investment. (2018). *Converging on Climate Lobbying: Aligning Corporate Practice with Investor Expectations*. Retrieved May 2024, from <https://www.unpri.org/download?ac=4707>
- Project Everyone. (2021). *The Halftime Campaign*. Retrieved April 2024, from <https://www.project-everyone.org/case-study/halftime-campaign/>
- Salcito, K., Wielga, C., & Singer, B. H. (2015). Corporate human rights commitments and the psychology of business acceptance of human rights duties: a multi-industry analysis. *The International Journal of Human Rights*, 678-682.
- Time Magazine. (2023). *The Ultimate Election Year: All the Elections Around the World in 2024*. Retrieved May 2024, from <https://time.com/6550920/world-elections-2024/>
- Transparency International. (2014). *Introduction to Undue Influence in Decision-making*. Retrieved April 2024, from <https://knowledgehub.transparency.org/guide/topic-guide-on-undue-influence/5191>
- Transparency International UK. (2018). *Global Anti-Bribery Guidance: Political Engagement*. Retrieved April 2024, from <https://www.antibriberyguidance.org/guidance/12-political-engagement>
- United Nations Department of Economic and Social Affairs. (2023). *The Sustainable Development Goals Report 2023: Special Editions*. Retrieved April 2024, from <https://unstats.un.org/sdgs/report/2023/>
- United Nations Development Programme. (2022). *Global cost-of-living crisis catalyzed by war in Ukraine sending tens of millions into poverty, warns UN Development Programme*. Retrieved April 2023, from <https://www.undp.org/press-releases/global-cost-living-crisis-catalyzed-war-ukraine-sending-tens-millions-poverty-warns-un-development-programme>
- United Nations Economic Commission for Europe. (2021). *Policy Brief: Transforming Extractive Industries for Sustainable Development*. Retrieved April 2024 from https://www.un.org/sites/un2.un.org/files/sg_policy_brief_extractives.pdf
- United Nations Office of the High Commissioner for Human Rights. (2018). *The report of the Working Group on the issue of human rights and transnational corporations and other business*



enterprises. Retrieved April 2024, from <https://www.ohchr.org/en/documents/thematic-reports/a73163-report-working-group-issue-human-rights-and-transnational>

United Nations Office of the High Commissioner for Human Rights. (2022). *Report on corporate political engagement and responsible business conduct*. Retrieved April 2024, from <https://www.ohchr.org/en/documents/thematic-reports/a77201-report-corporate-political-engagement-and-responsible-business>

Wage Indicator. (2024). *Minimum Wages higher than Living Wages? By Country and by Region*. Retrieved April 2024, from <https://wageindicator.org/salary/minimum-wage/minimum-wages-higher-than-living-wages-by-country-and-by-region>



각주

- i. 가장 영향력 있는 기업은 해마다 달라질 수 있기 때문에 WBA는 매년 가장 영향력 있는 2,000개 기업 목록을 갱신합니다. 소셜 벤치마크 평가는 2021년부터 2023년까지 여러 해에 걸쳐 진행되었기 때문에 2024 소셜 벤치마크에서 평가된 기업 목록은 현재 2024 SDG2000 기업 목록과 완전히 겹치지 않습니다. 2024 소셜 벤치마크에 포함된 전체 기업 목록은 부록을 참조하세요.
- ii. 이 분석은 CSI 6b(“회사는 최소 두 가지의 지난 2년 동안 기업 활동으로 인해 인권에 영향을 받았거나 영향을 받을 수 있는 이해관계자(또는 그들의 합법적인 대리인 또는 다중 이해관계자 이니셔티브)와의 참여 사례”). 그러나 이 분석에는 이해관계자 참여 사례가 단 한 건이라도 있는 기업과 2년 이상 된 증거가 있는 기업도 포함됩니다. 이 광범위한 이해관계자 참여 기준에 따라 총 181개 기업이 고려되었습니다.
- iii. 유럽연합 집행위원회에서 정의한 고위험 분야: 섬유, 가죽 및 관련 제품(신발 포함), 섬유, 의류 및 신발 도매업; 농업, 임업, 어업(양식업 포함), 식품 제조, 농업 원자재, 살아있는 동물, 목재, 식품 및 음료의 도매업; 추출 장소에 관계없이 광물 자원의 추출(원유, 천연가스, 석탄, 갈탄, 금속 및 금속 광석, 기타 모든 비금속 광물 및 채석 제품 포함), 기본 금속 제품의 제조, 기타 비금속 광물 제품 및 가공 금속 제품(기계 및 장비 제외), 광물 자원, 기본 및 중간 광물 제품(금속 및 금속 광석, 건축 자재, 연료, 화학 물질 및 기타 중간 제품 포함)의 도매 거래.
- iv. 이 분석은 WBA가 평가한 고위험 분야의 기업으로 인해 영향을 받는 근로자 수를 추정하기 위해 수행되었습니다. 대상 근로자 수의 80%가 공급망의 1~4단계 근로자입니다.
- v. 관련 ILO 협약은 근로시간에 관한 제1호(1919년) 및 제30호(1930년), 주휴일에 관한 제14호(1921년) 및 제106호(1957년)입니다.
- vi. 이 수치는 CSI 18c에 따라 승인된 공시를 살펴보고 승인된 공시 연도에 보고된 수치를 사용하여 계산한 것으로, 대부분 2020~2023년에 해당합니다. 미 달러로 공시하지 않은 경우, 공시한 연도의 평균 환율을 사용하여 미 달러로 환산한 수치를 계산했습니다. 18c에 해당하는 23개 기업은 로비에 관여하지 않아 평균을 계산할 때 이들의 수는 고려되지 않았습니다.
- vii. 기업 로비 활동에 관한 투자자 가이드라인은 예를 들어 UN 책임 투자 원칙의 기업의 정치 참여에 대한 가이드와 착한 로비 추적기를 참고해 환경, 사회 및 지배구조(ESG) 등급 및 보고 기준이 벤치마크를 넘어 정치 참여를 평가하는 방법을 이해하세요
- viii. WBA의 계산에 따른 추정치입니다. 이 작업은 본사가 EU 외부에 있지만 EU 매출이 1억 5천만 유로를 초과하는 대부분의 기업이 CSRD 외국 기업 기준에 부합하는 현지 지사 또는 자회사를 보유하고 있다고 가정했습니다. EU 매출을 쉽게 구할 수 없는 경우 자회사, EU 직원 수, 대차대조표를 확인하여 분석했습니다. 이 작업의 출처는 주로 연례 및 재무 보고서와 회사 웹사이트, 프레젠테이션 및 기타 공개적으로 이용 가능한 정보였습니다.
- ix. 예를 들어, 인권 및 노동 기준에 기업 로비를 평가하는 EIRIS 재단의 소셜 로비맵을 참조하세요.



부록: 회사목록

회사명	본사 지역	본사 국가	CSI 점수	마지막 평가	2024 재평가
2 Sisters Food Group	Europe	United Kingdom	4	2023 Food and Agriculture and Nature Benchmarks	
3M	North America	United States	6	2022 Nature Benchmark	
A.P. Moller - Maersk	Europe	Denmark	10.5	2022 Transport Benchmark	
ABB	Europe	Switzerland	9	2023 Electric Utilities Benchmark	
AbbVie	North America	United States	5.5	2022 Nature Benchmark	
Abercrombie & Fitch	North America	United States	4.5	2022 Nature Benchmark	
ABN AMRO	Europe	Netherlands	14	2022 Financial System Benchmark	✓
AboitizPower	Southeast Asia	Philippines	6	2023 Electric Utilities Benchmark	
abrdn	Europe	United Kingdom	13.5	2022 Financial System Benchmark	✓
Absa Group	Sub-Saharan Africa	South Africa	8	2022 Financial System Benchmark	✓
ACCIONA	Europe	Spain	9	2022 Nature Benchmark	
Acea	Europe	Italy	7.5	2024 Urban Benchmark	
Acer	East Asia	Taiwan, China	7.5	2023 Digital Inclusion Benchmark	
Achmea	Europe	Netherlands	1.5	2022 Financial System Benchmark	✓
Acqualia	Europe	Spain	5.5	2024 Urban Benchmark	
ACS Group	Europe	Spain	9	2022 Nature Benchmark	
Activision Blizzard	North America	United States	4.5	2023 Digital Inclusion Benchmark	
Adani Group	South Asia	India	0	2024 Nature Benchmark	
Adani Transmission Limited	South Asia	India	7	2024 Urban Benchmark	
ADB	Southeast Asia	Philippines	5	2022 Financial System Benchmark	✓



ADIA	Middle East & North Africa	United Arab Emirates	0	2022 Financial System Benchmark	✓
Adidas	Europe	Germany	12.5	2022 Nature Benchmark	
Aditya Birla Fashion and Retail	South Asia	India	4.5	2024 Nature Benchmark	
ADM	North America	United States	8	2023 Food and Agriculture and Nature Benchmarks	
ADNOC	Middle East & North Africa	United Arab Emirates	1.5	2023 Oil and Gas Benchmark	
Adobe	North America	United States	6	2023 Digital Inclusion Benchmark	
Advent International	North America	United States	0	2022 Financial System Benchmark	✓
AECOM	North America	United States	6.5	2022 Nature Benchmark	
Aegon	Europe	Netherlands	9	2022 Financial System Benchmark	✓
Aeon	East Asia	Japan	9.5	2023 Food and Agriculture and Nature Benchmarks	
AEP	North America	United States	6	2023 Electric Utilities Benchmark	
Aeroflot	Central Asia	Russian Federation	2	2022 Transport Benchmark	
AES	North America	United States	6.5	2023 Electric Utilities Benchmark	
AfDB	Sub-Saharan Africa	Côte d'Ivoire	5.5	2022 Financial System Benchmark	✓
African Rainbow Minerals	Sub-Saharan Africa	South Africa	4.5	2022 Nature Benchmark	
AGCO	North America	United States	6	2021 Food and Agriculture Benchmark	
AGD Group	Latin America & Caribbean	Argentina	3	2023 Food and Agriculture and Nature Benchmarks	
Agirc-Arrco	Europe	France	0	2022 Financial System Benchmark	✓
AGL Energy	Pacific	Australia	8.5	2023 Electric Utilities Benchmark	
AGP	North America	United States	0	2023 Food and Agriculture and Nature Benchmarks	



Agricultural Bank of China	East Asia	China	0.5	2022 Financial System Benchmark	✓
Agrifirm	Europe	Netherlands	4	2023 Food and Agriculture and Nature Benchmarks	
Agropur	North America	Canada	2	2023 Food and Agriculture and Nature Benchmarks	
Aguas y Saneamientos Argentinos	Latin America & Caribbean	Argentina	0	2024 Urban Benchmark	
Ahold Delhaize	Europe	Netherlands	13	2023 Food and Agriculture and Nature Benchmarks	
AIA	East Asia	Hong Kong SAR, China	4	2022 Financial System Benchmark	✓
AIMCo	North America	Canada	5	2022 Financial System Benchmark	✓
Air France-KLM	Europe	France	4.5	2022 Transport Benchmark	
Air Liquide	Europe	France	12	2022 Nature Benchmark	
Air Products and Chemicals	North America	United States	7	2022 Nature Benchmark	
Air Selangor	Southeast Asia	Malaysia	2	2024 Urban Benchmark	
Airbnb	North America	United States	4	2023 Digital Inclusion Benchmark	✓
AIS	Southeast Asia	Thailand	11.5	2023 Digital Inclusion Benchmark	
Ajinomoto Group	East Asia	Japan	11.5	2023 Food and Agriculture and Nature Benchmarks	
Akamai	North America	United States	6.5	2023 Digital Inclusion Benchmark	
Akbank	Europe	Türkiye	4.5	2022 Financial System Benchmark	✓
Aker Solutions	Europe	Norway	9	2022 Nature Benchmark	
AkzoNobel	Europe	Netherlands	13.5	2022 Nature Benchmark	
Alaska Air Group	North America	United States	5.5	2022 Transport Benchmark	
Albemarle Corporation	North America	United States	7	2022 Nature Benchmark	
Albertsons Companies	North America	United States	4.5	2023 Food and Agriculture and Nature Benchmarks	
Alcoa	North America	United States	8	2024 Heavy Industries Benchmark	



Aldi Nord	Europe	Germany	10.5	2023 Food and Agriculture and Nature Benchmarks	
Aldi Süd	Europe	Germany	10.5	2023 Food and Agriculture and Nature Benchmarks	
Alecta	Europe	Sweden	2	2022 Financial System Benchmark	✓
Alfamart	Southeast Asia	Indonesia	2	2023 Food and Agriculture and Nature Benchmarks	
Algérienne Des Eaux	Middle East & North Africa	Algeria	0	2024 Urban Benchmark	
Alibaba	East Asia	China	4	2023 Digital Inclusion Benchmark	
Alicorp	Latin America & Caribbean	Peru	4.5	2023 Food and Agriculture and Nature Benchmarks	
Allana Group	South Asia	India	0	2023 Food and Agriculture and Nature Benchmarks	
AllianceBernstein	Europe	France	11.5	2022 Financial System Benchmark	✓
Allianz	Europe	Germany	11.5	2022 Financial System Benchmark	✓
AllState	North America	United States	6.5	2022 Financial System Benchmark	✓
Alpek	Latin America & Caribbean	Mexico	6	2022 Nature Benchmark	
Alphabet	North America	United States	3.5	2023 Digital Inclusion Benchmark	
Alpla	Europe	Austria	3	2022 Nature Benchmark	
Altice	Europe	Luxembourg	2	2023 Digital Inclusion Benchmark	
Amaggi Group	Latin America & Caribbean	Brazil	4.5	2023 Food and Agriculture and Nature Benchmarks	
Amazon	North America	United States	10.5	2023 Digital Inclusion Benchmark	
Amtor	Europe	Switzerland	4.5	2022 Nature Benchmark	
AMD	North America	United States	6.5	2023 Digital Inclusion Benchmark	
Amer International Group	East Asia	China	0	2022 Nature Benchmark	



América Móvil	Latin America & Caribbean	Mexico	9	2023 Digital Inclusion Benchmark	
American Airlines Group	North America	United States	5.5	2022 Transport Benchmark	
American Century	North America	United States	0.5	2022 Financial System Benchmark	✓
American Crystal	North America	United States	2.5	2023 Food and Agriculture and Nature Benchmarks	
American Eagle Outfitters	North America	United States	5.5	2022 Nature Benchmark	
American International Group	North America	United States	6	2022 Financial System Benchmark	✓
American Tower	North America	United States	7.5	2023 Digital Inclusion Benchmark	
American Water Works	North America	United States	5.5	2024 Urban Benchmark	
Ameriprise Financial	North America	United States	4.5	2022 Financial System Benchmark	✓
AMG	North America	United States	3	2022 Financial System Benchmark	✓
Amorepacific Group	East Asia	Korea, Rep.	10.5	2024 Nature Benchmark	
AMP	Pacific	Australia	7	2022 Financial System Benchmark	✓
Amphenol	North America	United States	5.5	2023 Digital Inclusion Benchmark	
Ampol	Pacific	Australia	7.5	2023 Oil and Gas Benchmark	
AmRest	Europe	Spain	5.5	2023 Food and Agriculture and Nature Benchmarks	
Amtrak	North America	United States	1	2022 Transport Benchmark	
Amul	South Asia	India	0	2023 Food and Agriculture and Nature Benchmarks	
ANA Holdings	East Asia	Japan	10	2022 Transport Benchmark	
Analog Devices	North America	United States	6	2023 Digital Inclusion Benchmark	
Anbessa City Bus Service Enterprise	Sub-Saharan Africa	Ethiopia	0	2024 Urban Benchmark	



Andriessen Horowitz	North America	United States	0	2022 Financial System Benchmark	✓
Anglo American	Europe	United Kingdom	15	2022 Nature Benchmark	
AngloGold Ashanti	Sub-Saharan Africa	South Africa	11.5	2022 Nature Benchmark	
Anheuser-Busch InBev	Europe	Belgium	12.5	2023 Food and Agriculture and Nature Benchmarks	
Anhui Conch Cement	East Asia	China	1.5	2024 Heavy Industries Benchmark	
Anhui Jianghuai Automobile Group	East Asia	China	0	2021 Automotive Benchmark	
Anima Holding	Europe	Italy	5	2022 Financial System Benchmark	✓
Ansteel	East Asia	China	0.5	2024 Heavy Industries Benchmark	
Ant	East Asia	China	3.5	2023 Digital Inclusion Benchmark	
ANTA	East Asia	China	2.5	2022 Nature Benchmark	
Antofagasta	Europe	United Kingdom	5.5	2022 Nature Benchmark	
ANZ Banking Group	Pacific	Australia	7.5	2022 Financial System Benchmark	✓
Aon	Europe	United Kingdom	4.5	2022 Financial System Benchmark	✓
APA Corporation	North America	United States	5	2023 Oil and Gas Benchmark	
Apax Partners	Europe	United Kingdom	0.5	2022 Financial System Benchmark	✓
APG	Europe	Netherlands	1.5	2022 Financial System Benchmark	✓
Apollo Global Management	North America	United States	3.5	2022 Financial System Benchmark	✓
Apple	North America	United States	11.5	2023 Digital Inclusion Benchmark	
Applied Materials	North America	United States	7	2023 Digital Inclusion Benchmark	
Aramark	North America	United States	6	2023 Food and Agriculture and Nature Benchmarks	



Arauco	Latin America & Caribbean	Chile	3.5	2023 Nature Benchmark	
Arbejdsmarkedets Tillaegspension	Europe	Denmark	3	2022 Financial System Benchmark	✓
Arca Continental	Latin America & Caribbean	Mexico	4.5	2021 Food and Agriculture Benchmark	
ArcelorMittal	Europe	Luxembourg	5	2024 Heavy Industries Benchmark	
Archetype Group	Southeast Asia	Vietnam	0.5	2024 Urban Benchmark	
Arconic	North America	United States	6	2024 Heavy Industries Benchmark	
Arcos Dorados	Latin America & Caribbean	Uruguay	4	2023 Food and Agriculture and Nature Benchmarks	
Ardagh Group	Europe	Luxembourg	4.5	2022 Nature Benchmark	
Arkema	Europe	France	7	2022 Nature Benchmark	
Arla Foods	Europe	Denmark	13	2023 Food and Agriculture and Nature Benchmarks	
Artisan Partners	North America	United States	2.5	2022 Financial System Benchmark	✓
Arup	Europe	United Kingdom	4	2024 Urban Benchmark	
Asahi Group	East Asia	Japan	11.5	2023 Food and Agriculture and Nature Benchmarks	
Asahi Kasei Corporation	East Asia	Japan	6	2022 Nature Benchmark	
Ascena Retail Group	North America	United States	3	2022 Nature Benchmark	
Asia Cement	East Asia	Taiwan, China	4	2024 Heavy Industries Benchmark	
Asia Pulp and Paper	Southeast Asia	Indonesia	0	2023 Nature Benchmark	
ASICS	East Asia	Japan	6	2022 Nature Benchmark	
ASML	Europe	Netherlands	12	2023 Digital Inclusion Benchmark	
Asos	Europe	United Kingdom	8.5	2022 Nature Benchmark	
Aspen Pharmacare	Sub-Saharan Africa	South Africa	6.5	2022 Nature Benchmark	



Associated British Foods	Europe	United Kingdom	5.5	2023 Food and Agriculture and Nature Benchmarks	
Astellas Pharma	East Asia	Japan	6	2022 Nature Benchmark	
Astra Agro Lestari	Southeast Asia	Indonesia	1.5	2023 Food and Agriculture and Nature Benchmarks	
AstraZeneca	Europe	United Kingdom	5	2022 Nature Benchmark	
Asus	East Asia	Taiwan, China	2.5	2023 Digital Inclusion Benchmark	
AT&T	North America	United States	4.5	2023 Digital Inclusion Benchmark	
ATH	Pacific	Fiji	0	2023 Digital Inclusion Benchmark	
Attijariwafa Bank	Middle East & North Africa	Morocco	3.5	2022 Financial System Benchmark	✓
Auchan	Europe	France	9	2023 Food and Agriculture and Nature Benchmarks	
Aurobindo Pharma	South Asia	India	0.5	2022 Nature Benchmark	
Aurora Alimentos	Latin America & Caribbean	Brazil	0	2023 Food and Agriculture and Nature Benchmarks	
Aurubis	Europe	Germany	7.5	2022 Nature Benchmark	
Austevoll Seafood	Europe	Norway	6.5	2023 Food and Agriculture and Nature Benchmarks	
AustralianSuper	Pacific	Australia	3	2022 Financial System Benchmark	✓
Autogrill	Europe	Italy	3.5	2023 Food and Agriculture and Nature Benchmarks	
Avalonbay Communities	North America	United States	5.5	2023 Buildings Benchmark	
Averda	Middle East & North Africa	United Arab Emirates	3.5	2024 Urban Benchmark	
Avery Dennison Corporation	North America	United States	6.5	2022 Nature Benchmark	
Aviva	Europe	United Kingdom	13	2022 Financial System Benchmark	✓
Avril Group	Europe	France	4	2023 Food and Agriculture and Nature Benchmarks	
Aware Super	Pacific	Australia	4	2022 Financial System Benchmark	✓



Axiata	Southeast Asia	Malaysia	7	2023 Digital Inclusion Benchmark	
Axis Bank	South Asia	India	5.5	2022 Financial System Benchmark	✓
Ayala Corporation	Southeast Asia	Philippines	5	2023 Buildings Benchmark	
B&G Foods	North America	United States	7	2023 Food and Agriculture and Nature Benchmarks	
Bachoco	Latin America & Caribbean	Mexico	4	2023 Food and Agriculture and Nature Benchmarks	
BAIC	East Asia	China	2.5	2021 Automotive Benchmark	
Baidu	East Asia	China	5.5	2023 Digital Inclusion Benchmark	
Baillie Gifford	Europe	United Kingdom	1.5	2022 Financial System Benchmark	✓
Bain Capital	North America	United States	0	2022 Financial System Benchmark	✓
Baird Financial Corp	North America	United States	0.5	2022 Financial System Benchmark	
Bajaj Hindusthan Sugar	South Asia	India	3	2023 Food and Agriculture and Nature Benchmarks	
Balfour Beatty	Europe	United Kingdom	6.5	2022 Nature Benchmark	
Ball Corporation	North America	United States	7.5	2022 Nature Benchmark	
BAM	Europe	Netherlands	5.5	2022 Nature Benchmark	
Banco Bradesco	Latin America & Caribbean	Brazil	11.5	2022 Financial System Benchmark	✓
Banco Davivienda	Latin America & Caribbean	Colombia	6	2022 Financial System Benchmark	✓
Banco de Chile	Latin America & Caribbean	Chile	2	2022 Financial System Benchmark	✓
Banco de Credito e Inversiones	Latin America & Caribbean	Chile	2.5	2022 Financial System Benchmark	✓
Banco del Estado de Chile	Latin America & Caribbean	Chile	3	2022 Financial System Benchmark	✓
Banco do Brasil	Latin America & Caribbean	Brazil	6	2022 Financial System Benchmark	✓
Banco Santander	Europe	Spain	5	2022 Financial System Benchmark	✓



Bancolombia	Latin America & Caribbean	Colombia	8	2022 Financial System Benchmark	✓
Bangalore Electricity Supply Company	South Asia	India	0	2024 Urban Benchmark	
Bangalore Metro Rail Corporation	South Asia	India	0.5	2024 Urban Benchmark	
Bangalore Metropolitan Transport Corporation	South Asia	India	0.5	2024 Urban Benchmark	
Bangkok Bank	Southeast Asia	Thailand	9.5	2022 Financial System Benchmark	✓
Bangkok Expressway and Metro PCL	Southeast Asia	Thailand	4.5	2024 Urban Benchmark	
Bangladesh Road Transport Corp	South Asia	Bangladesh	0	2024 Urban Benchmark	
Bank Central Asia (BCA)	Southeast Asia	Indonesia	6.5	2022 Financial System Benchmark	✓
Bank Mandiri	Southeast Asia	Indonesia	3.5	2022 Financial System Benchmark	✓
Bank Negara Indonesia	Southeast Asia	Indonesia	1.5	2022 Financial System Benchmark	✓
Bank of America	North America	United States	5	2022 Financial System Benchmark	✓
Bank of Baroda	South Asia	India	2	2022 Financial System Benchmark	✓
Bank of Beijing	East Asia	China	0	2022 Financial System Benchmark	✓
Bank of China	East Asia	China	1	2022 Financial System Benchmark	✓
Bank of Communications	East Asia	China	1	2022 Financial System Benchmark	✓
Bank of India	South Asia	India	1	2022 Financial System Benchmark	✓
Bank of Nova Scotia	North America	Canada	10	2022 Financial System Benchmark	✓
Bank of Shanghai	East Asia	China	0	2022 Financial System Benchmark	✓
Bank Rakyat Indonesia (BRI)	Southeast Asia	Indonesia	5	2022 Financial System Benchmark	✓



Bank VTB	Central Asia	Russian Federation	3	2022 Financial System Benchmark	
Banque Centrale Populaire	Middle East & North Africa	Morocco	0	2022 Financial System Benchmark	✓
Banque Misr	Middle East & North Africa	Egypt, Arab Rep.	2.5	2022 Financial System Benchmark	✓
Baotou Steel	East Asia	China	0	2024 Heavy Industries Benchmark	
Baowu	East Asia	China	0.5	2024 Heavy Industries Benchmark	
Barclays	Europe	United Kingdom	7.5	2022 Financial System Benchmark	✓
Barilla	Europe	Italy	6	2023 Food and Agriculture and Nature Benchmarks	
Barrick Gold	North America	Canada	14	2022 Nature Benchmark	
Barry Callebaut	Europe	Switzerland	8.5	2023 Food and Agriculture and Nature Benchmarks	
BASF	Europe	Germany	7	2023 Food and Agriculture and Nature Benchmarks	
Basra Oil Company	Middle East & North Africa	Iraq	0	2023 Oil and Gas Benchmark	
Bath & Body Works	North America	United States	6	2024 Nature Benchmark	
Bausch Health	North America	Canada	4	2022 Nature Benchmark	
Bayer	Europe	Germany	13	2023 Food and Agriculture and Nature Benchmarks	
Bayerische Landesbank	Europe	Germany	5.5	2022 Financial System Benchmark	✓
Bayerische Versorgungskammer	Europe	Germany	0	2022 Financial System Benchmark	✓
BayWa	Europe	Germany	9.5	2023 Food and Agriculture and Nature Benchmarks	
BBK Electronics	East Asia	China	0	2023 Digital Inclusion Benchmark	
BBMG	East Asia	China	0.5	2024 Heavy Industries Benchmark	
BBVA	Europe	Spain	8	2022 Financial System Benchmark	✓



BCE	North America	Canada	7	2023 Digital Inclusion Benchmark	
BCI	North America	Canada	4	2022 Financial System Benchmark	✓
Becamex	Southeast Asia	Vietnam	0.5	2024 Urban Benchmark	
Bechtel	North America	United States	4	2022 Nature Benchmark	
Beidahuang Group	East Asia	China	0	2023 Food and Agriculture and Nature Benchmarks	
Beiersdorf	Europe	Germany	7.5	2024 Nature Benchmark	
Beijing Capital Group	East Asia	China	0	2024 Urban Benchmark	
Beijing Construction Engineering	East Asia	China	0	2022 Nature Benchmark	✓
Beijing MTR Corporation	East Asia	China	0	2024 Urban Benchmark	
Berkshire Hathaway	North America	United States	2.5	2022 Financial System Benchmark	✓
Berry Global	North America	United States	7	2022 Nature Benchmark	
BESTSELLER	Europe	Denmark	7	2022 Nature Benchmark	
BetAgro	Southeast Asia	Thailand	0.5	2023 Food and Agriculture and Nature Benchmarks	
Bezeq	Middle East & North Africa	Israel	5.5	2023 Digital Inclusion Benchmark	
Bharat Petroleum	South Asia	India	2	2023 Oil and Gas Benchmark	
Bharti Airtel	South Asia	India	8	2023 Digital Inclusion Benchmark	
BHP	Pacific	Australia	12.5	2022 Nature Benchmark	
Bidcorp	Sub-Saharan Africa	South Africa	5	2023 Food and Agriculture and Nature Benchmarks	
BioMar	Europe	Denmark	9	2023 Food and Agriculture and Nature Benchmarks	
BlackRock	North America	United States	7.5	2022 Financial System Benchmark	✓
Blackstone Group	North America	United States	1.5	2022 Financial System Benchmark	✓
Block	North America	United States	4	2023 Digital Inclusion Benchmark	



Bloomin' Brands	North America	United States	3	2023 Food and Agriculture and Nature Benchmarks	
Blue Diamond Growers	North America	United States	0.5	2023 Food and Agriculture and Nature Benchmarks	
BMCE Bank	Middle East & North Africa	Morocco	1.5	2022 Financial System Benchmark	✓
BMO	North America	Canada	12.5	2022 Financial System Benchmark	✓
BMW	Europe	Germany	8.5	2021 Automotive Benchmark	
BNP Paribas	Europe	France	13	2022 Financial System Benchmark	✓
BNY Mellon	North America	United States	6.5	2022 Financial System Benchmark	✓
BOE Technology Group	East Asia	China	1.5	2023 Digital Inclusion Benchmark	
Boehringer Ingelheim	Europe	Germany	0	2022 Nature Benchmark	
Boise Cascade Company	North America	United States	3.5	2022 Nature Benchmark	
Bolloré	Europe	France	5	2022 Transport Benchmark	
Bolt	Europe	Estonia	0.5	2024 Urban Benchmark	
Bolton Group	Europe	Italy	9.5	2023 Food and Agriculture and Nature Benchmarks	
Bonduelle	Europe	France	5	2023 Food and Agriculture and Nature Benchmarks	
Booking Holdings	North America	United States	6.5	2023 Digital Inclusion Benchmark	
Boral	Pacific	Australia	6	2024 Heavy Industries Benchmark	
Borealis	Europe	Austria	4.5	2022 Nature Benchmark	
Boskalis	Europe	Netherlands	7.5	2022 Nature Benchmark	
Boston Properties	North America	United States	4	2024 Urban Benchmark	
Bouygues Group	Europe	France	5.5	2022 Nature Benchmark	
BP	Europe	United Kingdom	9.5	2023 Oil and Gas Benchmark	
BR Properties	Latin America & Caribbean	Brazil	0	2024 Urban Benchmark	



BRF	Latin America & Caribbean	Brazil	7	2023 Food and Agriculture and Nature Benchmarks	
Bridgestone	East Asia	Japan	7	2022 Nature Benchmark	
Bridgewater Associates	North America	United States	0	2022 Financial System Benchmark	✓
Brigade Enterprises Ltd	South Asia	India	4	2024 Urban Benchmark	
Bright Food Group	East Asia	China	0	2023 Food and Agriculture and Nature Benchmarks	
BrightSphere Investment Group	North America	United States	4	2022 Financial System Benchmark	✓
Brinker International	North America	United States	7	2023 Food and Agriculture and Nature Benchmarks	
Bristol Myers Squibb	North America	United States	5.5	2022 Nature Benchmark	
British International Investment plc	Europe	United Kingdom	5.5	2022 Financial System Benchmark	✓
BRK	Latin America & Caribbean	Brazil	0	2024 Urban Benchmark	
Broadcom	North America	United States	5.5	2023 Digital Inclusion Benchmark	
Brookfield Asset Management	North America	Canada	6	2022 Financial System Benchmark	✓
Brookfield Corporation	North America	Canada	6.5	2023 Buildings Benchmark	
Brown-Forman	North America	United States	4.5	2023 Food and Agriculture and Nature Benchmarks	
BT Group	Europe	United Kingdom	7.5	2023 Digital Inclusion Benchmark	
BUA Cement	Sub-Saharan Africa	Nigeria	2.5	2024 Heavy Industries Benchmark	
BUCG	East Asia	China	0	2022 Nature Benchmark	
Buenaventura	Latin America & Caribbean	Peru	5.5	2024 Nature Benchmark	
Builders FirstSource	North America	United States	3	2022 Nature Benchmark	
Bumi Resources	Southeast Asia	Indonesia	3	2022 Nature Benchmark	
Bumi Serpong Damai	Southeast Asia	Indonesia	4.5	2024 Urban Benchmark	



Bumitama Agri	Southeast Asia	Indonesia	5	2023 Food and Agriculture and Nature Benchmarks	
Bunge	North America	United States	6.5	2023 Food and Agriculture and Nature Benchmarks	
Burberry	Europe	United Kingdom	12.5	2022 Nature Benchmark	
Burns & McDonnell	North America	United States	3.5	2024 Urban Benchmark	
Buzzi Unicem	Europe	Italy	4	2024 Heavy Industries Benchmark	
BYD	East Asia	China	1.5	2021 Automotive Benchmark	
Bytedance	East Asia	China	1.5	2023 Digital Inclusion Benchmark	
C&S Wholesale Grocers	North America	United States	0	2023 Food and Agriculture and Nature Benchmarks	
C.H. Robinson Worldwide	North America	United States	3	2022 Transport Benchmark	
Caisse des Depots	Europe	France	2	2022 Financial System Benchmark	✓
Caixa Econômica Federal	Latin America & Caribbean	Brazil	4.5	2022 Financial System Benchmark	✓
Caixabank	Europe	Spain	12.5	2022 Financial System Benchmark	✓
Calavo Growers	North America	United States	4	2023 Food and Agriculture and Nature Benchmarks	
Calcutta Electric Supply Corporation	South Asia	India	2	2024 Urban Benchmark	
Calcutta Tramways	South Asia	India	0	2024 Urban Benchmark	
California Resources	North America	United States	5.5	2023 Oil and Gas Benchmark	
CalPERS	North America	United States	3.5	2022 Financial System Benchmark	✓
CalSTRS	North America	United States	4.5	2022 Financial System Benchmark	✓
Cambridge Associates	North America	United States	0	2022 Financial System Benchmark	✓
Campbell's	North America	United States	7	2023 Food and Agriculture and Nature Benchmarks	



Canadian Natural Resources	North America	Canada	4	2023 Oil and Gas Benchmark	
Canadian Solar	North America	Canada	6.5	2023 Electric Utilities Benchmark	
Canara Bank	South Asia	India	2.5	2022 Financial System Benchmark	✓
Canon	East Asia	Japan	9	2023 Digital Inclusion Benchmark	
Capgemini	Europe	France	5.5	2023 Digital Inclusion Benchmark	
Capital Group	North America	United States	2.5	2022 Financial System Benchmark	✓
Capital One	North America	United States	4.5	2022 Financial System Benchmark	✓
Capitaland Investment	Southeast Asia	Singapore	4.5	2024 Urban Benchmark	
Cappa and D'Albergo	Sub-Saharan Africa	Nigeria	0	2024 Urban Benchmark	
Capri Holdings	Europe	United Kingdom	4.5	2022 Nature Benchmark	
Cargill	North America	United States	7	2023 Food and Agriculture and Nature Benchmarks	
Carlsberg	Europe	Denmark	12.5	2023 Food and Agriculture and Nature Benchmarks	
Carnival Corporation	North America	United States	5	2024 Nature Benchmark	
Carozzi	Latin America & Caribbean	Chile	0.5	2023 Food and Agriculture and Nature Benchmarks	
Carrefour	Europe	France	10	2023 Food and Agriculture and Nature Benchmarks	
Carter's	North America	United States	6	2022 Nature Benchmark	
Cathay Financial Holding	East Asia	Taiwan, China	11	2022 Financial System Benchmark	✓
Cathay Pacific	East Asia	Hong Kong SAR, China	5	2022 Transport Benchmark	
CBRE Group	North America	United States	7	2023 Buildings Benchmark	
CCR	Latin America & Caribbean	Brazil	4	2024 Urban Benchmark	



CDP Group	Europe	Italy	7.5	2022 Financial System Benchmark	✓
CDPQ	North America	Canada	4.5	2022 Financial System Benchmark	✓
Celanese	North America	United States	6	2022 Nature Benchmark	
Cementos Argos	Latin America & Caribbean	Colombia	7.5	2024 Heavy Industries Benchmark	
Cemex	Latin America & Caribbean	Mexico	14	2024 Heavy Industries Benchmark	
Cemros	Central Asia	Russian Federation	0	2024 Heavy Industries Benchmark	
Cencosud	Latin America & Caribbean	Chile	8	2023 Food and Agriculture and Nature Benchmarks	
Cenovus Energy	North America	Canada	6	2023 Oil and Gas Benchmark	
Central Japan Railway	East Asia	Japan	2	2022 Transport Benchmark	
Central Pattana	Southeast Asia	Thailand	6	2024 Urban Benchmark	
Central Retail	Southeast Asia	Thailand	4	2023 Food and Agriculture and Nature Benchmarks	
Centrica	Europe	United Kingdom	6	2024 Urban Benchmark	
Century Aluminum	North America	United States	4	2024 Heavy Industries Benchmark	
Century Pacific Food	Southeast Asia	Philippines	4.5	2023 Food and Agriculture and Nature Benchmarks	
CEPSA	Europe	Spain	9.5	2023 Oil and Gas Benchmark	
CEZ Group	Europe	Czechia	8.5	2023 Electric Utilities Benchmark	
CF Industries	North America	United States	6	2023 Food and Agriculture and Nature Benchmarks	
CFE	Latin America & Caribbean	Mexico	0	2023 Electric Utilities Benchmark	✓
CHALCO	East Asia	China	1	2024 Heavy Industries Benchmark	
Chanel	Europe	United Kingdom	2.5	2022 Nature Benchmark	



Changan Automobile	East Asia	China	0	2021 Automotive Benchmark	
Charles Schwab Corporation	North America	United States	3	2022 Financial System Benchmark	✓
Charoen Pokphand Group	Southeast Asia	Thailand	13	2023 Food and Agriculture and Nature Benchmarks	
ChemChina	East Asia	China	0	2022 Nature Benchmark	
Cheng Shin Rubber	East Asia	Taiwan, China	3	2022 Nature Benchmark	
Chengdu Metro	East Asia	China	0	2024 Urban Benchmark	
Chesapeake Energy	North America	United States	5.5	2023 Oil and Gas Benchmark	
Chevron	North America	United States	7.5	2023 Oil and Gas Benchmark	
Chevron Phillips	North America	United States	2.5	2022 Nature Benchmark	
China Airlines	East Asia	Taiwan, China	8.5	2022 Transport Benchmark	
China Communications Construction	East Asia	China	0.5	2022 Nature Benchmark	
China Construction Bank	East Asia	China	0.5	2022 Financial System Benchmark	✓
China COSCO Shipping	East Asia	China	0.5	2022 Transport Benchmark	
China Datang	East Asia	China	0	2023 Electric Utilities Benchmark	
China Development Bank	East Asia	China	0.5	2022 Financial System Benchmark	✓
China Eastern Airlines	East Asia	China	0.5	2022 Transport Benchmark	
China Energy Engineering Group	East Asia	China	0.5	2022 Nature Benchmark	
China Everbright Bank	East Asia	China	1	2022 Financial System Benchmark	✓
China Fortune Land Development	East Asia	China	0	2024 Urban Benchmark	
China Hongqiao	East Asia	China	0.5	2024 Heavy Industries Benchmark	
China Huadian	East Asia	China	0	2023 Electric Utilities Benchmark	



China Huaneng	East Asia	China	0.5	2023 Electric Utilities Benchmark	
China International Marine Containers	East Asia	China	0	2022 Nature Benchmark	
China Investment Corporation	East Asia	China	0.5	2022 Financial System Benchmark	✓
China Life Insurance	East Asia	China	1	2022 Financial System Benchmark	✓
China Mengniu Dairy	East Asia	Hong Kong SAR, China	2.5	2023 Food and Agriculture and Nature Benchmarks	
China Merchants Bank	East Asia	China	0.5	2022 Financial System Benchmark	✓
China Merchants Group	East Asia	China	0.5	2023 Buildings Benchmark	
China Merchants Ports	East Asia	Hong Kong SAR, China	4	2024 Nature Benchmark	
China MinMetals	East Asia	China	0	2022 Nature Benchmark	
China Minsheng Bank	East Asia	China	1	2022 Financial System Benchmark	✓
China Mobile	East Asia	China	2	2023 Digital Inclusion Benchmark	
China National Aviation Holding Corporation	East Asia	China	1	2022 Transport Benchmark	
China Overseas Land & Investment	East Asia	Hong Kong SAR, China	3	2023 Buildings Benchmark	
China Pacific Construction Group	East Asia	China	0	2022 Nature Benchmark	✓
China Pacific Insurance	East Asia	China	0.5	2022 Financial System Benchmark	✓
China Poly Group	East Asia	China	0	2023 Buildings Benchmark	
China Post Group	East Asia	China	0	2022 Transport Benchmark	
China Railway Construction	East Asia	China	0.5	2022 Nature Benchmark	
China Resources Building Materials Technology	East Asia	China	0.5	2024 Heavy Industries Benchmark	
China Resources Holdings	East Asia	China	0	2023 Food and Agriculture and Nature Benchmarks	



China Resources Land	East Asia	China	0.5	2023 Buildings Benchmark	
China Satcom	East Asia	China	0	2023 Digital Inclusion Benchmark	
China Shanshui Cement	East Asia	China	1	2024 Heavy Industries Benchmark	
China Shenhua	East Asia	China	1	2024 Nature Benchmark	
China Southern Airlines	East Asia	China	1	2022 Transport Benchmark	
China Southern Power Grid	East Asia	China	0	2024 Urban Benchmark	
China State Construction	East Asia	China	0	2022 Nature Benchmark	
China State Railway Group Company	East Asia	China	0	2022 Transport Benchmark	
China Steel	East Asia	Taiwan, China	1.5	2024 Heavy Industries Benchmark	
China Taiping Insurance	East Asia	China	0.5	2022 Financial System Benchmark	✓
China Telecom	East Asia	China	1	2023 Digital Inclusion Benchmark	
China Three Gorges	East Asia	China	1	2023 Electric Utilities Benchmark	
China Tianying	East Asia	China	0	2024 Urban Benchmark	
China Unicom	East Asia	China	1	2023 Digital Inclusion Benchmark	
China Vanke	East Asia	China	0.5	2024 Urban Benchmark	
China Water Affairs Group	East Asia	China	1.5	2024 Urban Benchmark	
China Zheshang Bank	East Asia	China	0.5	2022 Financial System Benchmark	✓
Chipotle Mexican Grill	North America	United States	5.5	2023 Food and Agriculture and Nature Benchmarks	
CHN Energy	East Asia	China	0	2023 Electric Utilities Benchmark	
Chongqing Rail Transit	East Asia	China	0	2024 Urban Benchmark	
Chongqing Water Group	East Asia	China	0	2024 Urban Benchmark	



CHS	North America	United States	3.5	2023 Food and Agriculture and Nature Benchmarks	
Chubb	Europe	Switzerland	4	2022 Financial System Benchmark	✓
Chubu Electric Power	East Asia	Japan	5	2023 Electric Utilities Benchmark	
Chugoku Electric Power	East Asia	Japan	2	2023 Electric Utilities Benchmark	
Chunghwa Telecom	East Asia	Taiwan, China	10	2023 Digital Inclusion Benchmark	
CI Financial Corp	North America	Canada	2.5	2022 Financial System Benchmark	✓
CIBC	North America	Canada	4.5	2022 Financial System Benchmark	✓
CIDCO	South Asia	India	0	2024 Urban Benchmark	
CIFI Holdings	East Asia	China	2	2023 Buildings Benchmark	
CIL	South Asia	India	1	2024 Nature Benchmark	
CIMB	Southeast Asia	Malaysia	6.5	2022 Financial System Benchmark	✓
Cipla	South Asia	India	5	2022 Nature Benchmark	
Ciputra Development	Southeast Asia	Indonesia	2	2024 Urban Benchmark	
Cisco	North America	United States	12.5	2023 Digital Inclusion Benchmark	
CITIC Group	East Asia	China	1	2022 Financial System Benchmark	✓
CITIC Pacific Special Steel	East Asia	China	1	2024 Heavy Industries Benchmark	
Citigroup	North America	United States	11	2022 Financial System Benchmark	✓
Citizens Financial Group	North America	United States	4.5	2022 Financial System Benchmark	✓
Citrix	North America	United States	2	2023 Digital Inclusion Benchmark	
Citrosuco	Latin America & Caribbean	Brazil	5.5	2023 Food and Agriculture and Nature Benchmarks	
City Developments Limited	Southeast Asia	Singapore	6	2024 Urban Benchmark	



Civil Service Retirement System	North America	United States	0.5	2022 Financial System Benchmark
CJ Logistics	East Asia	Korea, Rep.	4	2022 Transport Benchmark
CK Asset Holdings	East Asia	Hong Kong SAR, China	4.5	2023 Buildings Benchmark
Claas	Europe	Germany	1.5	2021 Food and Agriculture Benchmark
Clark Construction	North America	United States	0	2024 Urban Benchmark
Cleanaway Waste Management	Pacific	Australia	5.5	2024 Urban Benchmark
Cloudflare	North America	United States	5.5	2023 Digital Inclusion Benchmark
CLP Group	East Asia	Hong Kong SAR, China	6.5	2023 Electric Utilities Benchmark
CMA CGM	Europe	France	5	2022 Transport Benchmark
CMOC	East Asia	China	9	2022 Nature Benchmark
CMPC	Latin America & Caribbean	Chile	6.5	2023 Nature Benchmark
CMS Energy	North America	United States	6	2023 Electric Utilities Benchmark
CNBM	East Asia	China	0	2024 Heavy Industries Benchmark
CNH Industrial	Europe	Netherlands	9	2021 Food and Agriculture Benchmark
CNOOC	East Asia	China	3.5	2023 Oil and Gas Benchmark
CNPC	East Asia	China	2	2023 Oil and Gas Benchmark
Coamo Agroindustrial Cooperativa	Latin America & Caribbean	Brazil	0	2023 Food and Agriculture and Nature Benchmarks
Coca-Cola Company	North America	United States	12	2023 Food and Agriculture and Nature Benchmarks
Codelco	Latin America & Caribbean	Chile	2.5	2022 Nature Benchmark
COFCO	East Asia	China	0.5	2023 Food and Agriculture and Nature Benchmarks
Cogent Communications	North America	United States	2	2023 Digital Inclusion Benchmark



Cognizant	North America	United States	7.5	2023 Digital Inclusion Benchmark	
Coles Group	Pacific	Australia	13	2023 Food and Agriculture and Nature Benchmarks	
Colgate-Palmolive	North America	United States	6.5	2024 Nature Benchmark	
Colruyt	Europe	Belgium	2	2023 Food and Agriculture and Nature Benchmarks	
Columbia Sportswear	North America	United States	6	2022 Nature Benchmark	
Comcast	North America	United States	5	2023 Digital Inclusion Benchmark	
ComfortDelGro	Southeast Asia	Singapore	3.5	2022 Transport Benchmark	
CommBank	Pacific	Australia	7	2022 Financial System Benchmark	✓
Commerzbank	Europe	Germany	7.5	2022 Financial System Benchmark	✓
Compagnie des Bois du Gabon	Sub-Saharan Africa	Gabon	2	2023 Nature Benchmark	
Compass Group	Europe	United Kingdom	11	2023 Food and Agriculture and Nature Benchmarks	
Conad	Europe	Italy	0	2023 Food and Agriculture and Nature Benchmarks	
Conagra Brands	North America	United States	6	2023 Food and Agriculture and Nature Benchmarks	
ConocoPhillips	North America	United States	8.5	2023 Oil and Gas Benchmark	
Constellation Brands	North America	United States	5	2023 Food and Agriculture and Nature Benchmarks	
Constellation Energy	North America	United States	5	2023 Electric Utilities Benchmark	
Consultatio	Latin America & Caribbean	Argentina	0	2024 Urban Benchmark	
Continental	Europe	Germany	6	2022 Nature Benchmark	
Convivio	Europe	France	4.5	2024 Urban Benchmark	
Cooke	North America	Canada	0.5	2023 Food and Agriculture and Nature Benchmarks	
COOP Group	Europe	Switzerland	4	2023 Food and Agriculture and Nature Benchmarks	



Coöperatie Coforta	Europe	Netherlands	0	2023 Food and Agriculture and Nature Benchmarks	
Copersucar	Latin America & Caribbean	Brazil	4.5	2023 Food and Agriculture and Nature Benchmarks	
Corning	North America	United States	13	2023 Digital Inclusion Benchmark	
Corteva Agriscience	North America	United States	5	2023 Food and Agriculture and Nature Benchmarks	
Cosan	Latin America & Caribbean	Brazil	5.5	2021 Food and Agriculture Benchmark	
Cosmo Energy	East Asia	Japan	5.5	2023 Oil and Gas Benchmark	
Costco	North America	United States	5	2023 Food and Agriculture and Nature Benchmarks	
Cosun	Europe	Netherlands	3.5	2023 Food and Agriculture and Nature Benchmarks	
Coty	North America	United States	6	2024 Nature Benchmark	
Couche-Tard	North America	Canada	3	2023 Food and Agriculture and Nature Benchmarks	
Country Garden Holdings	East Asia	China	0.5	2023 Buildings Benchmark	✓
Covea	Europe	France	5.5	2022 Financial System Benchmark	✓
Covestro	Europe	Germany	11	2022 Nature Benchmark	
CPC	East Asia	Taiwan, China	2	2023 Oil and Gas Benchmark	
CPP Investments	North America	Canada	4.5	2022 Financial System Benchmark	✓
CREC	East Asia	China	0	2022 Nature Benchmark	
Credicorp	Latin America & Caribbean	Peru	4.5	2022 Financial System Benchmark	✓
Crédit Agricole	Europe	France	9	2022 Financial System Benchmark	✓
Credit Mutuel	Europe	France	1.5	2022 Financial System Benchmark	✓
Credit Suisse Group	Europe	Switzerland	5	2022 Financial System Benchmark	
CRH	Europe	Ireland	11	2024 Heavy Industries Benchmark	



Crown Holdings	North America	United States	6	2022 Nature Benchmark	
CTBC Financial	East Asia	Taiwan, China	6	2022 Financial System Benchmark	✓
Cushman & Wakefield	Europe	United Kingdom	5	2023 Buildings Benchmark	
Cutrale	Latin America & Caribbean	Brazil	0	2023 Food and Agriculture and Nature Benchmarks	
CVC Capital Partners	Europe	Luxembourg	0.5	2022 Financial System Benchmark	✓
CXIG	East Asia	China	0	2024 Urban Benchmark	
Cyrela Brazil Realty	Latin America & Caribbean	Brazil	4.5	2023 Buildings Benchmark	
D. E. Shaw Group	North America	United States	0	2022 Financial System Benchmark	✓
D.R. Horton	North America	United States	2	2022 Nature Benchmark	
Dabur	South Asia	India	5.5	2024 Nature Benchmark	
Daewoo Engineering & Construction	East Asia	Korea, Rep.	3.5	2022 Nature Benchmark	
Dai-ichi Life Holdings	East Asia	Japan	3.5	2022 Financial System Benchmark	✓
Daiichi Sankyo	East Asia	Japan	5.5	2022 Nature Benchmark	
Daimler	Europe	Germany	11	2021 Automotive Benchmark	
Dairy Farmers of America	North America	United States	4	2023 Food and Agriculture and Nature Benchmarks	
Daito Trust Construction	East Asia	Japan	1	2022 Nature Benchmark	
Daiwa House Group	East Asia	Japan	5	2022 Nature Benchmark	
Dalian Wanda Group	East Asia	China	0	2024 Urban Benchmark	
Dalmia Bharat	South Asia	India	0.5	2024 Heavy Industries Benchmark	
Dangote Cement	Sub-Saharan Africa	Nigeria	3.5	2024 Heavy Industries Benchmark	
Dangote Industries	Sub-Saharan Africa	Nigeria	0.5	2023 Food and Agriculture and Nature Benchmarks	
Danish Agro	Europe	Denmark	4.5	2023 Food and Agriculture and Nature Benchmarks	



Danish Crown	Europe	Denmark	7.5	2023 Food and Agriculture and Nature Benchmarks	
Danone	Europe	France	14	2023 Food and Agriculture and Nature Benchmarks	
Danske Bank	Europe	Denmark	7.5	2022 Financial System Benchmark	✓
Darden Restaurants	North America	United States	5	2023 Food and Agriculture and Nature Benchmarks	
DBS	Southeast Asia	Singapore	3.5	2022 Financial System Benchmark	✓
De Heus	Europe	Netherlands	1	2023 Food and Agriculture and Nature Benchmarks	
Decathlon	Europe	France	5.5	2022 Nature Benchmark	
Deere & Co	North America	United States	5.5	2021 Food and Agriculture Benchmark	
DekaBank	Europe	Germany	4.5	2022 Financial System Benchmark	✓
Del Monte Pacific	North America	United States	4	2023 Food and Agriculture and Nature Benchmarks	
Delhi Metro	South Asia	India	0	2024 Urban Benchmark	
Delivery Hero	Europe	Germany	6.5	2023 Digital Inclusion Benchmark	
Dell	North America	United States	11	2023 Digital Inclusion Benchmark	
Delong Steel	East Asia	China	0	2024 Heavy Industries Benchmark	
Delta Air Lines	North America	United States	6.5	2022 Transport Benchmark	
DEME	Europe	Belgium	3.5	2022 Nature Benchmark	
DESCO	South Asia	Bangladesh	0	2024 Urban Benchmark	
Designer Brands	North America	United States	3.5	2022 Nature Benchmark	
Desjardins	North America	Canada	2.5	2022 Financial System Benchmark	✓
Deutsche Bahn	Europe	Germany	6.5	2022 Transport Benchmark	
Deutsche Bank	Europe	Germany	6.5	2022 Financial System Benchmark	✓
Deutsche Telekom	Europe	Germany	13.5	2023 Digital Inclusion Benchmark	
Devon Energy	North America	United States	4	2023 Oil and Gas Benchmark	



Dexco	Latin America & Caribbean	Brazil	2.5	2023 Nature Benchmark	
DFC	North America	United States	5.5	2022 Financial System Benchmark	✓
Dhaka Power Distribution Company	South Asia	Bangladesh	0.5	2024 Urban Benchmark	
DHL Group	Europe	Germany	7	2022 Transport Benchmark	
Diageo	Europe	United Kingdom	14	2023 Food and Agriculture and Nature Benchmarks	
DIC Corporation	East Asia	Japan	3.5	2022 Nature Benchmark	
DiDi Chuxing	East Asia	China	0	2023 Digital Inclusion Benchmark	
Digicel	Latin America & Caribbean	Jamaica	1	2023 Digital Inclusion Benchmark	
Digital Realty Trust	North America	United States	4	2023 Digital Inclusion Benchmark	
Dimensional Fund Advisors	North America	United States	0.5	2022 Financial System Benchmark	✓
DL Holdings	East Asia	Korea, Rep.	4.5	2024 Nature Benchmark	
DLF	South Asia	India	4.5	2024 Urban Benchmark	
DLG Group	Europe	Denmark	5.5	2023 Food and Agriculture and Nature Benchmarks	
DLR Group	North America	United States	0	2024 Urban Benchmark	
DMCI Homes	Southeast Asia	Philippines	0.5	2024 Urban Benchmark	
DMK	Europe	Germany	4.5	2023 Food and Agriculture and Nature Benchmarks	
DNB	Europe	Norway	5	2022 Financial System Benchmark	✓
Dodge & Cox	North America	United States	0	2022 Financial System Benchmark	✓
Dole	Europe	Ireland	4.5	2023 Food and Agriculture and Nature Benchmarks	
Dole Food	North America	United States	4.5	2021 Food and Agriculture Benchmark	
Dominion Energy	North America	United States	6.5	2023 Electric Utilities Benchmark	
Domino's	North America	United States	4.5	2023 Food and Agriculture and Nature Benchmarks	



Dongfeng Motor Group	East Asia	China	0.5	2021 Automotive Benchmark	
Donghai Special Steel	East Asia	China	0	2024 Heavy Industries Benchmark	
Dongling Group	East Asia	China	0	2022 Nature Benchmark	
Dongwon Industries	East Asia	Korea, Rep.	1	2023 Food and Agriculture and Nature Benchmarks	
DOW	North America	United States	6	2022 Nature Benchmark	
DP World	Middle East & North Africa	United Arab Emirates	4.5	2024 Nature Benchmark	
Dr Reddy's Laboratories	South Asia	India	6.5	2022 Nature Benchmark	
Driscoll's	North America	United States	1	2023 Food and Agriculture and Nature Benchmarks	
DS Smith	Europe	United Kingdom	7.5	2022 Nature Benchmark	
DSM	Europe	Netherlands	11	2023 Food and Agriculture and Nature Benchmarks	
DSP Design Associates	South Asia	India	0	2024 Urban Benchmark	
DSV	Europe	Denmark	7.5	2022 Transport Benchmark	
Duke Energy	North America	United States	7	2023 Electric Utilities Benchmark	
DuPont	North America	United States	6.5	2022 Nature Benchmark	
DZ Bank Group	Europe	Germany	6.5	2022 Financial System Benchmark	✓
E Fund Management	East Asia	Hong Kong SAR, China	0	2022 Financial System Benchmark	✓
E. Leclerc	Europe	France	0	2023 Food and Agriculture and Nature Benchmarks	
E.ON	Europe	Germany	8.5	2023 Electric Utilities Benchmark	
Eastman Chemical	North America	United States	6	2022 Nature Benchmark	
Eaton	Europe	Ireland	5.5	2023 Electric Utilities Benchmark	
eBay	North America	United States	5.5	2023 Digital Inclusion Benchmark	
EBRD	Europe	United Kingdom	4	2022 Financial System Benchmark	✓



Ebro Foods	Europe	Spain	4.5	2023 Food and Agriculture and Nature Benchmarks	
ECARU	Middle East & North Africa	Egypt, Arab Rep.	0	2024 Urban Benchmark	
EchoStar	North America	United States	0	2023 Digital Inclusion Benchmark	
Ecolab	North America	United States	7.5	2022 Nature Benchmark	
ECOM Agroindustrial	Europe	Switzerland	8	2023 Food and Agriculture and Nature Benchmarks	
Ecopetrol	Latin America & Caribbean	Colombia	14	2023 Oil and Gas Benchmark	
ED&F Man	Europe	United Kingdom	4	2023 Food and Agriculture and Nature Benchmarks	
Edeka Zentrale	Europe	Germany	5.5	2023 Food and Agriculture and Nature Benchmarks	
Edenor	Latin America & Caribbean	Argentina	3	2024 Urban Benchmark	
EDF	Europe	France	14.5	2023 Electric Utilities Benchmark	
Edmond de Rothschild Group	Europe	France	0.5	2022 Financial System Benchmark	✓
EDP	Europe	Portugal	15.5	2023 Electric Utilities Benchmark	
EFG International	Europe	Switzerland	1	2022 Financial System Benchmark	✓
EGAT	Southeast Asia	Thailand	1	2023 Electric Utilities Benchmark	
EGPC	Middle East & North Africa	Egypt, Arab Rep.	0	2023 Oil and Gas Benchmark	
Egyptian Electricity Holding Company	Middle East & North Africa	Egypt, Arab Rep.	0	2023 Electric Utilities Benchmark	✓
Egyptian Holding Company for Water & Waste Water	Middle East & North Africa	Egypt, Arab Rep.	0	2024 Urban Benchmark	
EIB	Europe	Luxembourg	9.5	2022 Financial System Benchmark	✓
Eiffage	Europe	France	3.5	2022 Nature Benchmark	
Eko Development	Sub-Saharan Africa	Nigeria	0.5	2024 Urban Benchmark	



Elektrobras	Latin America & Caribbean	Brazil	8.5	2023 Electric Utilities Benchmark
Eli Lilly and Company	North America	United States	3	2022 Nature Benchmark
Elior Group	Europe	France	3.5	2023 Food and Agriculture and Nature Benchmarks
Elisa	Europe	Finland	5.5	2023 Digital Inclusion Benchmark
Elsawedy Electric	Middle East & North Africa	Egypt, Arab Rep.	7	2024 Urban Benchmark
Emaar Properties	Middle East & North Africa	United Arab Emirates	0	2023 Buildings Benchmark
E-Mart	East Asia	Korea, Rep.	3	2023 Food and Agriculture and Nature Benchmarks
EMCOR Group	North America	United States	5	2022 Nature Benchmark
Emirates	Middle East & North Africa	United Arab Emirates	1.5	2022 Transport Benchmark
Emirates Global Aluminium	Middle East & North Africa	United Arab Emirates	5.5	2024 Heavy Industries Benchmark
Empresa ICA	Latin America & Caribbean	Mexico	0	2024 Urban Benchmark
EMT Madrid	Europe	Spain	0	2024 Urban Benchmark
EnBW Company	Europe	Germany	5.5	2023 Electric Utilities Benchmark
ENDE	Sub-Saharan Africa	Angola	0	2024 Urban Benchmark
Enel	Europe	Italy	14	2023 Electric Utilities Benchmark
ENEOS	East Asia	Japan	8	2023 Oil and Gas Benchmark
ENGIE	Europe	France	9	2023 Electric Utilities Benchmark
Eni	Europe	Italy	15	2023 Oil and Gas Benchmark
ENOC	Middle East & North Africa	United Arab Emirates	3.5	2023 Oil and Gas Benchmark
Enterprise Products Partners	North America	United States	4	2023 Oil and Gas Benchmark



EnviroServ	Sub-Saharan Africa	South Africa	0	2024 Urban Benchmark	
EOG Resources	North America	United States	4.5	2023 Oil and Gas Benchmark	
EPAL	Sub-Saharan Africa	Angola	0	2024 Urban Benchmark	
EPFO	South Asia	India	0	2022 Financial System Benchmark	✓
Equinix	North America	United States	6	2023 Digital Inclusion Benchmark	
Equinor	Europe	Norway	9.5	2023 Oil and Gas Benchmark	
Equity Residential	North America	United States	3	2024 Urban Benchmark	
Eranove	Europe	France	3.5	2024 Urban Benchmark	
Ericsson	Europe	Sweden	13	2023 Digital Inclusion Benchmark	
Erste Group Bank	Europe	Austria	3.5	2022 Financial System Benchmark	✓
Eskom	Sub-Saharan Africa	South Africa	4.5	2023 Electric Utilities Benchmark	✓
Essential Utilities	North America	United States	5.5	2024 Urban Benchmark	
Essity	Europe	Sweden	11.5	2024 Nature Benchmark	
Ethio Telecom	Sub-Saharan Africa	Ethiopia	0	2023 Digital Inclusion Benchmark	
Ethiopian Airlines	Sub-Saharan Africa	Ethiopia	0	2022 Transport Benchmark	
Etisalat	Middle East & North Africa	United Arab Emirates	3	2023 Digital Inclusion Benchmark	
EuroChem	Europe	Switzerland	4.5	2023 Food and Agriculture and Nature Benchmarks	
EUROGATE	Europe	Germany	2	2024 Nature Benchmark	
Euronav	Europe	Belgium	4	2022 Transport Benchmark	
Eutelsat	Europe	France	7	2023 Digital Inclusion Benchmark	
Even Construtora	Latin America & Caribbean	Brazil	0.5	2023 Buildings Benchmark	
Evergrande	East Asia	China	1.5	2023 Buildings Benchmark	
Evergreen Marine Corporation	East Asia	Taiwan, China	5.5	2022 Transport Benchmark	



Evonik	Europe	Germany	12	2023 Food and Agriculture and Nature Benchmarks	
Evraz	Europe	United Kingdom	6.5	2024 Heavy Industries Benchmark	
EW Group	Europe	Germany	0	2023 Food and Agriculture and Nature Benchmarks	
Exelon Corporation	North America	United States	5	2021 Electric Utilities Benchmark	
Expeditors	North America	United States	4.5	2022 Transport Benchmark	
ExxonMobil	North America	United States	4.5	2023 Oil and Gas Benchmark	
Ezz Steel	Middle East & North Africa	Egypt, Arab Rep.	0	2022 Nature Benchmark	
Falabella	Latin America & Caribbean	Chile	8.5	2024 Nature Benchmark	
Fannie Mae	North America	United States	4	2022 Financial System Benchmark	
Far EasTone	East Asia	Taiwan, China	11.5	2023 Digital Inclusion Benchmark	
Fast Retailing	East Asia	Japan	12.5	2022 Nature Benchmark	
FAW	East Asia	China	0	2021 Automotive Benchmark	
FCC	Europe	Spain	6	2022 Nature Benchmark	
FCF	East Asia	Taiwan, China	2.5	2023 Food and Agriculture and Nature Benchmarks	
Federal Employees Retirement System	North America	United States	0.5	2022 Financial System Benchmark	
Federated Hermes	North America	United States	6	2022 Financial System Benchmark	✓
Federation of National Public Service Personnel Mutual Aid Associations	East Asia	Japan	0	2022 Financial System Benchmark	✓
FedEx	North America	United States	6	2022 Transport Benchmark	
Ferrero	Europe	Luxembourg	12	2023 Food and Agriculture and Nature Benchmarks	
Ferrovial	Europe	Spain	8	2022 Nature Benchmark	



FGV Holdings	Southeast Asia	Malaysia	8.5	2023 Food and Agriculture and Nature Benchmarks	
Fiat Chrysler Automobiles	Europe	United Kingdom	8	2021 Electric Utilities Benchmark	
Fidelity International	Europe	United Kingdom	4.5	2022 Financial System Benchmark	✓
Fidelity Investments	North America	United States	1.5	2022 Financial System Benchmark	✓
Fifth Third Bancorp	North America	United States	5	2022 Financial System Benchmark	✓
Firmenich	Europe	Switzerland	13	2023 Food and Agriculture and Nature Benchmarks	
First Abu Dhabi Bank	Middle East & North Africa	United Arab Emirates	4.5	2022 Financial System Benchmark	✓
First Eagle Investment	North America	United States	0	2022 Financial System Benchmark	
First Quantum Minerals	North America	Canada	5	2022 Nature Benchmark	
First Solar	North America	United States	5.5	2023 Electric Utilities Benchmark	
FirstGroup	Europe	United Kingdom	6.5	2022 Transport Benchmark	
FirstRand	Sub-Saharan Africa	South Africa	5.5	2022 Financial System Benchmark	✓
Fletcher Building	Pacific	New Zealand	5.5	2022 Nature Benchmark	
Florida State Board of Administration	North America	United States	2.5	2022 Financial System Benchmark	✓
Flour Mills of Nigeria	Sub-Saharan Africa	Nigeria	2.5	2023 Food and Agriculture and Nature Benchmarks	
Fluor	North America	United States	4.5	2022 Nature Benchmark	
FMC	North America	United States	9	2023 Food and Agriculture and Nature Benchmarks	
FMO	Europe	Netherlands	10.5	2022 Financial System Benchmark	✓
Fomento Económico Mexicano (FEMSA)	Latin America & Caribbean	Mexico	2.5	2021 Food and Agriculture Benchmark	
Fonterra	Pacific	New Zealand	7.5	2023 Food and Agriculture and Nature Benchmarks	



Food Corporation of India (FCI)	South Asia	India	3	2021 Food and Agriculture Benchmark	
Foot Locker	North America	United States	6	2022 Nature Benchmark	
Ford	North America	United States	13	2021 Automotive Benchmark	
Forever 21	North America	United States	0	2022 Nature Benchmark	
ForFarmers	Europe	Netherlands	6.5	2023 Food and Agriculture and Nature Benchmarks	
Formosa Petrochemical	East Asia	Taiwan, China	1.5	2023 Oil and Gas Benchmark	
Formosa Plastics Corporation	East Asia	Taiwan, China	2.5	2022 Nature Benchmark	
Fortescue	Pacific	Australia	5.5	2022 Nature Benchmark	
Fortum	Europe	Finland	11.5	2023 Electric Utilities Benchmark	
Foster + Partners	Europe	United Kingdom	0.5	2024 Urban Benchmark	
Foxconn	East Asia	Taiwan, China	3.5	2023 Digital Inclusion Benchmark	
Franklin Resources	North America	United States	5	2022 Financial System Benchmark	✓
Frasers Property	Southeast Asia	Singapore	3.5	2024 Urban Benchmark	
Freddie Mac	North America	United States	3	2022 Financial System Benchmark	
Freeport-McMoRan	North America	United States	14	2022 Nature Benchmark	
FrieslandCampina	Europe	Netherlands	9	2023 Food and Agriculture and Nature Benchmarks	
FRTIB	North America	United States	1	2022 Financial System Benchmark	✓
FS Group	Europe	Italy	6	2022 Transport Benchmark	
Fubon Financial	East Asia	Taiwan, China	9	2022 Financial System Benchmark	✓
Fufeng Group	East Asia	China	0.5	2023 Food and Agriculture and Nature Benchmarks	
Fuji Oil Group	East Asia	Japan	8.5	2023 Food and Agriculture and Nature Benchmarks	
Fujian Sunner Development	East Asia	China	0	2023 Food and Agriculture and Nature Benchmarks	



Fung Group	East Asia	Hong Kong SAR, China	3	2022 Nature Benchmark	
FUNO	Latin America & Caribbean	Mexico	8	2024 Urban Benchmark	
Future Fund	Pacific	Australia	1.5	2022 Financial System Benchmark	✓
GAIL	South Asia	India	3	2023 Oil and Gas Benchmark	
Galp Energia	Europe	Portugal	8	2023 Oil and Gas Benchmark	
GAM	Europe	Switzerland	5	2022 Financial System Benchmark	✓
Gamuda	Southeast Asia	Malaysia	6.5	2024 Urban Benchmark	
Ganfeng Lithium	East Asia	China	2.5	2022 Nature Benchmark	
Gap	North America	United States	12.5	2022 Nature Benchmark	
Gazprom	Central Asia	Russian Federation	2.5	2023 Oil and Gas Benchmark	
GE	North America	United States	8.5	2023 Electric Utilities Benchmark	
Gecina	Europe	France	2	2023 Buildings Benchmark	
Geely Holding	East Asia	Hong Kong SAR, China	3	2021 Automotive Benchmark	
Gemdale	East Asia	China	0	2023 Buildings Benchmark	
General Mills	North America	United States	11	2023 Food and Agriculture and Nature Benchmarks	
General Motors	North America	United States	7.5	2021 Automotive Benchmark	
Generali	Europe	Italy	8	2022 Financial System Benchmark	✓
Gensler	North America	United States	1	2024 Urban Benchmark	
Geode Capital Management	North America	United States	0	2022 Financial System Benchmark	✓
George Weston (Weston Foods & Loblaw)	North America	Canada	2	2021 Food and Agriculture Benchmark	
Georgia-Pacific	North America	United States	3	2023 Nature Benchmark	
Gerdau	Latin America & Caribbean	Brazil	7.5	2024 Heavy Industries Benchmark	



GIC	Southeast Asia	Singapore	0.5	2022 Financial System Benchmark	✓
G-III Apparel Group	North America	United States	3	2022 Nature Benchmark	
Gildan Activewear	North America	Canada	12	2022 Nature Benchmark	
Gilead Sciences	North America	United States	6.5	2022 Nature Benchmark	
Girişim Elektrik	Europe	Türkiye	0	2024 Urban Benchmark	
Givaudan	Europe	Switzerland	13	2023 Food and Agriculture and Nature Benchmarks	
Glencore	Europe	Switzerland	15.5	2022 Nature Benchmark	
Glico	East Asia	Japan	2	2023 Food and Agriculture and Nature Benchmarks	
GlobalFoundries	North America	United States	7.5	2023 Digital Inclusion Benchmark	
Globe Telecom	Southeast Asia	Philippines	7	2023 Digital Inclusion Benchmark	
Go-Ahead Group	Europe	United Kingdom	5	2022 Transport Benchmark	
Godrej Consumer Products	South Asia	India	0	2024 Nature Benchmark	
Godrej Properties	South Asia	India	5.5	2023 Buildings Benchmark	✓
Gold Fields	Sub-Saharan Africa	South Africa	9	2022 Nature Benchmark	
Golden Agri-Resources	Southeast Asia	Singapore	7	2023 Food and Agriculture and Nature Benchmarks	
Goldman Sachs	North America	United States	5	2022 Financial System Benchmark	✓
Goldwind	East Asia	China	2.5	2023 Electric Utilities Benchmark	
Goodman Group	Pacific	Australia	6.5	2024 Urban Benchmark	
Goodyear Tire & Rubber	North America	United States	2.5	2022 Nature Benchmark	
GoTo	Southeast Asia	Indonesia	3	2023 Digital Inclusion Benchmark	
GPIF	East Asia	Japan	0.5	2022 Financial System Benchmark	✓
Grab	Southeast Asia	Singapore	4.5	2023 Digital Inclusion Benchmark	



Graincorp	Pacific	Australia	7.5	2023 Food and Agriculture and Nature Benchmarks	
Graphic Packaging International	North America	United States	5	2022 Nature Benchmark	
Grasim Industries	South Asia	India	2.5	2022 Nature Benchmark	
Great Eastern Shipping	South Asia	India	2.5	2022 Transport Benchmark	
Great Wall Motor Company	East Asia	China	1	2021 Automotive Benchmark	
Greenland Holdings	East Asia	China	0	2023 Buildings Benchmark	
Greentown China Holdings	East Asia	China	1	2023 Buildings Benchmark	
Greenyard	Europe	Belgium	7	2023 Food and Agriculture and Nature Benchmarks	
Greystar	North America	United States	0.5	2024 Urban Benchmark	
Grindrod	Sub-Saharan Africa	South Africa	5	2022 Transport Benchmark	
Grit Group	Sub-Saharan Africa	Mauritius	4.5	2024 Urban Benchmark	
Group Five	Sub-Saharan Africa	South Africa	3.5	2024 Urban Benchmark	
Groupama Group	Europe	France	3.5	2022 Financial System Benchmark	✓
Groupe Bigard	Europe	France	0	2023 Food and Agriculture and Nature Benchmarks	
Groupe BPCE	Europe	France	3.5	2022 Financial System Benchmark	✓
Groupe Casino	Europe	France	12	2023 Food and Agriculture and Nature Benchmarks	
Groupe Pomona	Europe	France	2	2023 Food and Agriculture and Nature Benchmarks	
Groupe PSA	Europe	France	11.5	2022 Just Transition Assessment	
Growthpoint Properties	Sub-Saharan Africa	South Africa	5.5	2024 Urban Benchmark	
Gruma	Latin America & Caribbean	Mexico	4	2023 Food and Agriculture and Nature Benchmarks	



Grupo Arcor	Latin America & Caribbean	Argentina	4	2023 Food and Agriculture and Nature Benchmarks	
Grupo Aval	Latin America & Caribbean	Colombia	1	2022 Financial System Benchmark	✓
Grupo Bimbo	Latin America & Caribbean	Mexico	6	2023 Food and Agriculture and Nature Benchmarks	
Grupo Comercial Chedraui	Latin America & Caribbean	Mexico	1.5	2023 Food and Agriculture and Nature Benchmarks	
Grupo Financiero Banorte	Latin America & Caribbean	Mexico	3	2022 Financial System Benchmark	✓
Grupo Lala	Latin America & Caribbean	Mexico	1.5	2023 Food and Agriculture and Nature Benchmarks	
Grupo Mexico	Latin America & Caribbean	Mexico	8	2022 Nature Benchmark	
Grupo Nutresa	Latin America & Caribbean	Colombia	7	2023 Food and Agriculture and Nature Benchmarks	
Grupo Roggio	Latin America & Caribbean	Argentina	0	2024 Urban Benchmark	
Gruppo Cremonini	Europe	Italy	0	2023 Food and Agriculture and Nature Benchmarks	
Gruppo Veronesi	Europe	Italy	1	2023 Food and Agriculture and Nature Benchmarks	
GS Engineering & Construction	East Asia	Korea, Rep.	3	2024 Urban Benchmark	
GS Holdings	East Asia	Korea, Rep.	2.5	2023 Oil and Gas Benchmark	
GSK	Europe	United Kingdom	9.5	2022 Nature Benchmark	
GTT	North America	United States	4	2023 Digital Inclusion Benchmark	
Guangdong Haid Group	East Asia	China	0	2023 Food and Agriculture and Nature Benchmarks	
Guangdong Investment	East Asia	China	2.5	2024 Urban Benchmark	
Guangxi Shenglong Metallurgical	East Asia	China	0	2024 Heavy Industries Benchmark	
Guangzhou Automobile Group	East Asia	China	1	2021 Automotive Benchmark	
Guangzhou Metro	East Asia	China	0	2024 Urban Benchmark	



Guess?	North America	United States	2	2022 Nature Benchmark	
Guggenheim Partners	North America	United States	0	2022 Financial System Benchmark	✓
Guizhou Phosphate Chemical Group	East Asia	China	0	2023 Food and Agriculture and Nature Benchmarks	
Gujarat Gas	South Asia	India	4.5	2024 Urban Benchmark	
H&M Group	Europe	Sweden	13.5	2022 Nature Benchmark	
Haeahn Architecture	East Asia	Korea, Rep.	0	2024 Urban Benchmark	
Halcyon Agri	Southeast Asia	Singapore	6	2022 Nature Benchmark	
Hana Financial Group	East Asia	Korea, Rep.	5	2022 Financial System Benchmark	✓
Handelsbanken	Europe	Sweden	4.5	2022 Financial System Benchmark	✓
Hanesbrands	North America	United States	9	2022 Nature Benchmark	
Hankook Tire & Technology	East Asia	Korea, Rep.	6	2022 Nature Benchmark	
Hankyu Hanshin Holdings	East Asia	Japan	2.5	2022 Transport Benchmark	
Hanwa	East Asia	Japan	1	2024 Heavy Industries Benchmark	
Hanwha Solutions	East Asia	Korea, Rep.	3.5	2022 Nature Benchmark	
Hapag Lloyd	Europe	Germany	3.5	2022 Transport Benchmark	
Harim Holdings	East Asia	Korea, Rep.	0	2023 Food and Agriculture and Nature Benchmarks	
Harmony Gold	Sub-Saharan Africa	South Africa	5.5	2022 Nature Benchmark	
Harvest Fund Management	East Asia	China	0	2022 Financial System Benchmark	✓
Haseko Corporation	East Asia	Japan	3	2022 Nature Benchmark	
Hassan Allam Holdings	Middle East & North Africa	Egypt, Arab Rep.	0	2024 Urban Benchmark	
Hassell	Pacific	Australia	1	2024 Urban Benchmark	
HCL	South Asia	India	4.5	2023 Digital Inclusion Benchmark	
HDFC Bank	South Asia	India	3	2022 Financial System Benchmark	✓
HDR	North America	United States	5.5	2024 Urban Benchmark	



Healthcare of Ontario Pension Plan	North America	Canada	0	2022 Financial System Benchmark	✓
Hebei Jingye Group	East Asia	China	0	2024 Heavy Industries Benchmark	
Heerim Architects & Planners	East Asia	Korea, Rep.	0	2024 Urban Benchmark	
Heidelberg Materials	Europe	Germany	7.5	2024 Heavy Industries Benchmark	
Heilan Group	East Asia	China	0	2022 Nature Benchmark	
Heineken	Europe	Netherlands	14	2023 Food and Agriculture and Nature Benchmarks	
Helaba	Europe	Germany	0	2022 Financial System Benchmark	✓
Hellenic Energy	Europe	Greece	2	2023 Oil and Gas Benchmark	
Henderson Land	East Asia	Hong Kong SAR, China	1.5	2024 Urban Benchmark	
Hengan International	East Asia	China	3.5	2024 Nature Benchmark	
Hengli Petrochemical	East Asia	China	0	2022 Nature Benchmark	
Henkel	Europe	Germany	6.5	2022 Nature Benchmark	
Heraeus Holding	Europe	Germany	4	2022 Nature Benchmark	
Hermes International	Europe	France	7.5	2022 Nature Benchmark	
Hershey	North America	United States	15	2023 Food and Agriculture and Nature Benchmarks	
Hess	North America	United States	9	2023 Oil and Gas Benchmark	
Hesteel	East Asia	China	0	2024 Heavy Industries Benchmark	
HF Sinclair	North America	United States	4.5	2023 Oil and Gas Benchmark	
Hindalco	South Asia	India	6.5	2024 Heavy Industries Benchmark	
HKS	North America	United States	0	2024 Urban Benchmark	
HMM	East Asia	Korea, Rep.	5	2022 Transport Benchmark	
Hoa Binh	Southeast Asia	Vietnam	0.5	2024 Urban Benchmark	
HOK Group Inc	North America	United States	0	2024 Urban Benchmark	



Holcim	Europe	Switzerland	13	2024 Heavy Industries Benchmark	
Honda Motor	East Asia	Japan	5.5	2021 Automotive Benchmark	
Honeywell	North America	United States	5.5	2023 Electric Utilities Benchmark	
Hong Kong Monetary Authority	East Asia	Hong Kong SAR, China	0	2022 Financial System Benchmark	✓
Hongkong Land	East Asia	Hong Kong SAR, China	7	2024 Urban Benchmark	
Hormel Foods	North America	United States	6.5	2023 Food and Agriculture and Nature Benchmarks	
Housing and Urban Development Corporation	South Asia	India	1.5	2024 Urban Benchmark	
HP	North America	United States	13	2023 Digital Inclusion Benchmark	
HPE	North America	United States	11	2023 Digital Inclusion Benchmark	
HSBC	Europe	United Kingdom	7.5	2022 Financial System Benchmark	✓
Hua Xia Bank	East Asia	China	0	2022 Financial System Benchmark	✓
Huawei	East Asia	China	3	2023 Digital Inclusion Benchmark	
Huaxia Life Insurance	East Asia	China	0	2022 Financial System Benchmark	✓
Huaxin Cement	East Asia	China	0.5	2024 Heavy Industries Benchmark	
Huayou Cobalt	East Asia	China	3	2022 Nature Benchmark	
Hugo Boss	Europe	Germany	10.5	2022 Nature Benchmark	
Huishang Bank	East Asia	China	0.5	2022 Financial System Benchmark	✓
Hunan Valin Steel	East Asia	China	0	2024 Heavy Industries Benchmark	
Huntsman Corporation	North America	United States	7.5	2022 Nature Benchmark	
Hutchison Port	Southeast Asia	Singapore	8	2024 Nature Benchmark	



Hyundai Engineering and Construction	East Asia	Korea, Rep.	11	2023 Buildings Benchmark	
Hyundai Motor	East Asia	Korea, Rep.	8	2021 Automotive Benchmark	
Hyundai Steel	East Asia	Korea, Rep.	10.5	2024 Heavy Industries Benchmark	
IADB	North America	United States	5.5	2022 Financial System Benchmark	✓
IAG	Europe	United Kingdom	6	2022 Transport Benchmark	
Iberdrola	Europe	Spain	14	2023 Electric Utilities Benchmark	
IBM	North America	United States	8.5	2023 Digital Inclusion Benchmark	
ICA Gruppen	Europe	Sweden	4.5	2023 Food and Agriculture and Nature Benchmarks	
ICBC	East Asia	China	0.5	2022 Financial System Benchmark	✓
ICICI Bank	South Asia	India	2	2022 Financial System Benchmark	✓
ICL	Middle East & North Africa	Israel	7	2023 Food and Agriculture and Nature Benchmarks	
Idemitsu Kosan	East Asia	Japan	7	2023 Oil and Gas Benchmark	
IFC	North America	United States	6.5	2022 Financial System Benchmark	✓
IFF	North America	United States	8.5	2023 Food and Agriculture and Nature Benchmarks	
IFFCO	South Asia	India	0	2023 Food and Agriculture and Nature Benchmarks	
iFlytek	East Asia	China	0	2023 Digital Inclusion Benchmark	
IFM Investors	Pacific	Australia	4.5	2022 Financial System Benchmark	✓
IJM	Southeast Asia	Malaysia	4	2024 Urban Benchmark	
Ikeja Electric	Sub-Saharan Africa	Nigeria	3.5	2024 Urban Benchmark	



Iliad	Europe	France	3.5	2023 Digital Inclusion Benchmark	
Ilim Timber	Europe	Switzerland	0	2023 Nature Benchmark	
Implats	Sub-Saharan Africa	South Africa	5.5	2022 Nature Benchmark	
India Cements	South Asia	India	0.5	2022 Nature Benchmark	
Indian Oil	South Asia	India	1.5	2023 Oil and Gas Benchmark	
Indian Railways	South Asia	India	0	2022 Transport Benchmark	
IndiGo	South Asia	India	4.5	2022 Transport Benchmark	
Inditex	Europe	Spain	12	2022 Nature Benchmark	
Indofood	Southeast Asia	Indonesia	2.5	2023 Food and Agriculture and Nature Benchmarks	
Indorama Ventures	Southeast Asia	Thailand	8	2022 Nature Benchmark	
Industrial Bank	East Asia	China	0.5	2022 Financial System Benchmark	✓
Industrias Peñoles	Latin America & Caribbean	Mexico	6.5	2022 Nature Benchmark	
INEOS	Europe	United Kingdom	5.5	2022 Nature Benchmark	
Infineon	Europe	Germany	7.5	2023 Digital Inclusion Benchmark	
Infosys	South Asia	India	7.5	2023 Digital Inclusion Benchmark	
ING	Europe	Netherlands	12.5	2022 Financial System Benchmark	✓
Inghams	Pacific	Australia	4	2023 Food and Agriculture and Nature Benchmarks	
Ingka Holding	Europe	Netherlands	6	2024 Nature Benchmark	
Ingredion	North America	United States	8	2023 Food and Agriculture and Nature Benchmarks	
Inmarsat	Europe	United Kingdom	6.5	2023 Digital Inclusion Benchmark	
Inpex	East Asia	Japan	10.5	2023 Oil and Gas Benchmark	
InRetail	Latin America & Caribbean	Peru	0	2023 Food and Agriculture and Nature Benchmarks	
Inspire Brands	North America	United States	0	2023 Food and Agriculture and Nature Benchmarks	



Intel	North America	United States	10.5	2023 Digital Inclusion Benchmark	
Inter RAO	Central Asia	Russian Federation	0	2023 Electric Utilities Benchmark	✓
Interaseo	Latin America & Caribbean	Colombia	0	2024 Urban Benchmark	
InterCement	Latin America & Caribbean	Brazil	3.5	2024 Heavy Industries Benchmark	
Interholco	Europe	Switzerland	10.5	2023 Nature Benchmark	
International Container Terminal Services	Southeast Asia	Philippines	4.5	2024 Nature Benchmark	
International Distributions Services	Europe	United Kingdom	7	2022 Transport Benchmark	
International Paper	North America	United States	6.5	2022 Nature Benchmark	
Intesa Sanpaolo	Europe	Italy	9	2022 Financial System Benchmark	✓
Invesco	North America	United States	5.5	2022 Financial System Benchmark	✓
Investec	Sub-Saharan Africa	South Africa	4	2022 Financial System Benchmark	✓
Investment Corporation of Dubai	Middle East & North Africa	United Arab Emirates	0	2022 Financial System Benchmark	✓
Iridium Communications	North America	United States	3	2023 Digital Inclusion Benchmark	
IRSA	Latin America & Caribbean	Argentina	3	2023 Buildings Benchmark	
Isbank	Europe	Türkiye	5.5	2022 Financial System Benchmark	✓
ISDB	Middle East & North Africa	Saudi Arabia	3	2022 Financial System Benchmark	✓
Iseki	East Asia	Japan	1	2021 Food and Agriculture Benchmark	
Istanbul Metro	Europe	Türkiye	0	2024 Urban Benchmark	
Itau Unibanco Holding	Latin America & Caribbean	Brazil	8	2022 Financial System Benchmark	✓
Itochu	East Asia	Japan	5	2023 Food and Agriculture and Nature Benchmarks	



Itoham Yonekyu	East Asia	Japan	0	2023 Food and Agriculture and Nature Benchmarks	
J Crew Group	North America	United States	5	2022 Nature Benchmark	
J Power	East Asia	Japan	3	2023 Electric Utilities Benchmark	
J&T Express	Southeast Asia	Indonesia	0	2022 Transport Benchmark	
J. Safra Sarasin	Europe	Switzerland	0.5	2022 Financial System Benchmark	✓
J.B. Hunt Transport Services	North America	United States	4.5	2022 Transport Benchmark	
J.D. Heiskell & Company	North America	United States	0	2023 Food and Agriculture and Nature Benchmarks	
J.R. Simplot	North America	United States	3.5	2023 Food and Agriculture and Nature Benchmarks	
Jacobs	North America	United States	6	2022 Nature Benchmark	
James Hardie Industries	Europe	Ireland	5	2022 Nature Benchmark	
Janus Henderson	Europe	United Kingdom	4	2022 Financial System Benchmark	✓
Japan Airlines	East Asia	Japan	9	2022 Transport Benchmark	
Japan Pension Fund Association	East Asia	Japan	0	2022 Financial System Benchmark	✓
Japan Post Bank	East Asia	Japan	4	2022 Financial System Benchmark	✓
Japan Post Insurance	East Asia	Japan	4	2022 Financial System Benchmark	✓
JBS	Latin America & Caribbean	Brazil	5.5	2023 Food and Agriculture and Nature Benchmarks	
JCB	Europe	United Kingdom	3	2021 Food and Agriculture Benchmark	
JD Logistics	East Asia	China	0	2022 Transport Benchmark	
JD.com	East Asia	China	1	2023 Digital Inclusion Benchmark	
JDE Peet's	Europe	Netherlands	10	2023 Food and Agriculture and Nature Benchmarks	
Jerónimo Martins	Europe	Portugal	7	2023 Food and Agriculture and Nature Benchmarks	
JFE Holdings	East Asia	Japan	10	2024 Heavy Industries Benchmark	



Jiangsu Hengrui Medicine	East Asia	China	0	2022 Nature Benchmark	
Jiangsu Zhongnan Construction Group	East Asia	China	0	2023 Buildings Benchmark	
Jiangxi Copper	East Asia	China	0.5	2022 Nature Benchmark	
Jinchuan Group	East Asia	China	1	2022 Nature Benchmark	
Jindal Steel And Power	South Asia	India	1	2022 Nature Benchmark	
Jinke Property Group	East Asia	China	0	2023 Buildings Benchmark	
Jio	South Asia	India	2.5	2023 Digital Inclusion Benchmark	
JiuQuan Iron and Steel Group	East Asia	China	0	2024 Heavy Industries Benchmark	
JK Holdings	East Asia	Japan	0	2022 Nature Benchmark	
JLL	North America	United States	7.5	2023 Buildings Benchmark	
JM Smucker	North America	United States	6	2023 Food and Agriculture and Nature Benchmarks	
Johnson & Johnson	North America	United States	10	2022 Nature Benchmark	
Johnson Matthey	Europe	United Kingdom	5.5	2022 Nature Benchmark	
Jollibee	Southeast Asia	Philippines	4	2023 Food and Agriculture and Nature Benchmarks	
JOYY	Southeast Asia	Singapore	0.5	2023 Digital Inclusion Benchmark	
JP Morgan Chase	North America	United States	6	2022 Financial System Benchmark	✓
JSW Energy	South Asia	India	4	2023 Electric Utilities Benchmark	
JSW Steel	South Asia	India	10.5	2024 Heavy Industries Benchmark	
Juan Garcia Lax	Europe	Germany	0	2023 Food and Agriculture and Nature Benchmarks	
Julius Bär	Europe	Switzerland	4.5	2022 Financial System Benchmark	✓
Julius Berger	Sub-Saharan Africa	Nigeria	3.5	2024 Urban Benchmark	



Jumia	Sub-Saharan Africa	Nigeria	3.5	2023 Digital Inclusion Benchmark	
Juniper Networks	North America	United States	8	2023 Digital Inclusion Benchmark	
K+S	Europe	Germany	7.5	2023 Food and Agriculture and Nature Benchmarks	
Kajima Corporation	East Asia	Japan	5	2022 Nature Benchmark	
Kangde Xin Composite Material Group	East Asia	China	0	2022 Nature Benchmark	
Kansai Electric Power	East Asia	Japan	3.5	2023 Electric Utilities Benchmark	✓
Kao Corporation	East Asia	Japan	12.5	2024 Nature Benchmark	
Kasikornbank	Southeast Asia	Thailand	9.5	2022 Financial System Benchmark	✓
KazMunayGaz	Central Asia	Kazakhstan	6	2023 Oil and Gas Benchmark	
KB Financial Group	East Asia	Korea, Rep.	10	2022 Financial System Benchmark	✓
KBC Groep	Europe	Belgium	7	2022 Financial System Benchmark	✓
KDDI	East Asia	Japan	10	2023 Digital Inclusion Benchmark	
K-Electric	South Asia	Pakistan	4	2023 Electric Utilities Benchmark	✓
Kellogg's	North America	United States	13	2023 Food and Agriculture and Nature Benchmarks	
Kenya Power	Sub-Saharan Africa	Kenya	4.5	2024 Urban Benchmark	
Keolis Group	Europe	France	5	2024 Urban Benchmark	
Keppel Corporation	Southeast Asia	Singapore	6	2024 Urban Benchmark	
Kering	Europe	France	11.5	2022 Nature Benchmark	
Kernel Holding	Europe	Ukraine	6	2023 Food and Agriculture and Nature Benchmarks	
Kerry Group	Europe	Ireland	13.5	2023 Food and Agriculture and Nature Benchmarks	



Keurig Dr Pepper	North America	United States	11	2023 Food and Agriculture and Nature Benchmarks	
Kewpie Corporation	East Asia	Japan	4.5	2023 Food and Agriculture and Nature Benchmarks	
KeyCorp	North America	United States	4	2022 Financial System Benchmark	✓
Keyence Corporation	East Asia	Japan	4	2023 Digital Inclusion Benchmark	
KfW	Europe	Germany	2.5	2022 Financial System Benchmark	✓
Kia	East Asia	Korea, Rep.	6	2021 Automotive Benchmark	
Kikkoman Corporation	East Asia	Japan	3	2023 Food and Agriculture and Nature Benchmarks	
Kimberly-Clark	North America	United States	8	2024 Nature Benchmark	
Kinross Gold	North America	Canada	10	2022 Nature Benchmark	
Kirana Megatara	Southeast Asia	Indonesia	2	2022 Nature Benchmark	
Kirin Holdings	East Asia	Japan	10	2023 Food and Agriculture and Nature Benchmarks	
KKR	North America	United States	0.5	2022 Financial System Benchmark	✓
Klabin	Latin America & Caribbean	Brazil	9.5	2023 Nature Benchmark	
Kleiner Perkins Caufield & Byers	North America	United States	0	2022 Financial System Benchmark	✓
Klépierre	Europe	France	5	2024 Urban Benchmark	
KLP	Europe	Norway	3	2022 Financial System Benchmark	✓
Kobelco	East Asia	Japan	4.5	2024 Heavy Industries Benchmark	
Koch Foods	North America	United States	0	2023 Food and Agriculture and Nature Benchmarks	
Kohl's	North America	United States	6.5	2022 Nature Benchmark	
Kolkata Metro	South Asia	India	0	2024 Urban Benchmark	
Korea Electric Power Corporation	East Asia	Korea, Rep.	5.5	2023 Electric Utilities Benchmark	✓
Korea Investment Corporation	East Asia	Korea, Rep.	0	2022 Financial System Benchmark	✓
Korean Air Lines	East Asia	Korea, Rep.	2	2022 Transport Benchmark	



Kotak Mahindra Bank	South Asia	India	2	2022 Financial System Benchmark	✓
KPC	Middle East & North Africa	Kuwait	1	2023 Oil and Gas Benchmark	
KPN	Europe	Netherlands	7	2023 Digital Inclusion Benchmark	
Kraft Heinz	North America	United States	8	2023 Food and Agriculture and Nature Benchmarks	
KRBL	South Asia	India	1.5	2023 Food and Agriculture and Nature Benchmarks	
Kroger	North America	United States	9	2023 Food and Agriculture and Nature Benchmarks	
Krung Thai Bank	Southeast Asia	Thailand	2.5	2022 Financial System Benchmark	✓
KT	East Asia	Korea, Rep.	11	2023 Digital Inclusion Benchmark	
Kubota	East Asia	Japan	4	2021 Food and Agriculture Benchmark	
Kuehne + Nagel	Europe	Switzerland	4	2022 Transport Benchmark	
Kumagai Gumi	East Asia	Japan	4.5	2022 Nature Benchmark	
Kuwait Investment Authority	Middle East & North Africa	Kuwait	0	2022 Financial System Benchmark	✓
Kweichow Moutai	East Asia	China	0	2023 Food and Agriculture and Nature Benchmarks	
KWS	Europe	Germany	4.5	2023 Food and Agriculture and Nature Benchmarks	
Kyocera	East Asia	Japan	4.5	2023 Digital Inclusion Benchmark	
Kyokuyo	East Asia	Japan	1	2023 Food and Agriculture and Nature Benchmarks	
Kyushu Electric Power	East Asia	Japan	2.5	2023 Electric Utilities Benchmark	
L&T Metro Rail Hyderabad	South Asia	India	1	2024 Urban Benchmark	
La Poste	Europe	France	3.5	2022 Transport Benchmark	
Labor Pension Fund	East Asia	Taiwan, China	0	2022 Financial System Benchmark	✓
LACERA	North America	United States	2	2022 Financial System Benchmark	✓



Lacime Architects	East Asia	China	0	2024 Urban Benchmark	
Lactalis	Europe	France	0	2023 Food and Agriculture and Nature Benchmarks	
Lahore Transport Company	South Asia	Pakistan	0	2024 Urban Benchmark	
Lam Research	North America	United States	8	2023 Digital Inclusion Benchmark	
Lamb Weston	North America	United States	2	2023 Food and Agriculture and Nature Benchmarks	
Land and Houses	Southeast Asia	Thailand	1	2024 Urban Benchmark	
Land O'Lakes	North America	United States	4.5	2023 Food and Agriculture and Nature Benchmarks	
LANXESS	Europe	Germany	9.5	2022 Nature Benchmark	
Largan Precision	East Asia	Taiwan, China	1	2023 Digital Inclusion Benchmark	
Larsen & Toubro	South Asia	India	2.5	2022 Nature Benchmark	
LATAM Airlines Group	Latin America & Caribbean	Chile	5	2022 Transport Benchmark	
Laufer	Sub-Saharan Africa	Angola	0	2024 Urban Benchmark	
Lazard	North America	United States	1	2022 Financial System Benchmark	✓
LBBW	Europe	Germany	7.5	2022 Financial System Benchmark	✓
LDC Groupe	Europe	France	3.5	2023 Food and Agriculture and Nature Benchmarks	
LEG Immobilien	Europe	Germany	7.5	2023 Buildings Benchmark	
Legal and General Group	Europe	United Kingdom	7	2022 Financial System Benchmark	✓
LendLease Group	Pacific	Australia	5	2023 Buildings Benchmark	
Lennar	North America	United States	3	2022 Nature Benchmark	
Lenovo	East Asia	China	5.5	2023 Digital Inclusion Benchmark	
Les Mousquetaires	Europe	France	0	2023 Food and Agriculture and Nature Benchmarks	
Levi Strauss & Co.	North America	United States	4.5	2022 Nature Benchmark	
LG	East Asia	Korea, Rep.	5.5	2023 Digital Inclusion Benchmark	
LG Chem	East Asia	Korea, Rep.	4	2022 Nature Benchmark	



LGT Group	Europe	Liechtenstein	3	2022 Financial System Benchmark	✓
Liberty Global	Europe	United Kingdom	7.5	2023 Digital Inclusion Benchmark	
Liberty Mutual	North America	United States	6	2022 Financial System Benchmark	✓
Life Insurance Corporation of India	South Asia	India	1	2022 Financial System Benchmark	✓
Light Rail Transit Authority	Southeast Asia	Philippines	0	2024 Urban Benchmark	
Limagrain	Europe	France	2.5	2023 Food and Agriculture and Nature Benchmarks	
Lincoln National	North America	United States	6.5	2022 Financial System Benchmark	✓
Linde	Europe	Ireland	12.5	2022 Nature Benchmark	
Lindt & Sprüngli	Europe	Switzerland	11.5	2023 Food and Agriculture and Nature Benchmarks	
Lingyunhai Sugar Group	East Asia	China	0	2023 Food and Agriculture and Nature Benchmarks	
Link REIT	East Asia	Hong Kong SAR, China	3.5	2024 Urban Benchmark	
Liquid Telecom	Europe	United Kingdom	3	2023 Digital Inclusion Benchmark	
Liuzhou Iron & Steel	East Asia	China	0	2024 Heavy Industries Benchmark	
Lloyds Banking Group	Europe	United Kingdom	6.5	2022 Financial System Benchmark	✓
Loblaw	North America	Canada	8.5	2023 Food and Agriculture and Nature Benchmarks	
Lodha	South Asia	India	9.5	2023 Buildings Benchmark	
Logitech International	Europe	Switzerland	7	2023 Digital Inclusion Benchmark	
Lojas Renner	Latin America & Caribbean	Brazil	7	2022 Nature Benchmark	
Longfor Group Holdings	East Asia	China	3	2023 Buildings Benchmark	
Lord Abbett	North America	United States	0	2022 Financial System Benchmark	✓
L'Oreal	Europe	France	15	2024 Nature Benchmark	



LOTTE Chemical	East Asia	Korea, Rep.	3.5	2022 Nature Benchmark	
Lotte Corporation	East Asia	Korea, Rep.	5	2023 Food and Agriculture and Nature Benchmarks	
Louis Dreyfus	Europe	Netherlands	3	2023 Food and Agriculture and Nature Benchmarks	
Lovol	East Asia	China	0.5	2021 Food and Agriculture Benchmark	
LPP	Europe	Poland	6.5	2022 Nature Benchmark	
LSV Asset Management	North America	United States	0.5	2022 Financial System Benchmark	
Lufthansa	Europe	Germany	5	2022 Transport Benchmark	
Lukoil	Central Asia	Russian Federation	8	2023 Oil and Gas Benchmark	
Lululemon Athletica	North America	Canada	11.5	2022 Nature Benchmark	
Lumen	North America	United States	6.5	2023 Digital Inclusion Benchmark	
Lundin Mining	North America	Canada	9	2024 Nature Benchmark	
Lupin	South Asia	India	5	2022 Nature Benchmark	
LVMH	Europe	France	8	2022 Nature Benchmark	
Lyft	North America	United States	5	2023 Digital Inclusion Benchmark	
LyondellBasell	Europe	Netherlands	5.5	2022 Nature Benchmark	
M Dias Branco	Latin America & Caribbean	Brazil	5.5	2023 Food and Agriculture and Nature Benchmarks	
M&G	Europe	United Kingdom	7.5	2022 Financial System Benchmark	✓
MAA	North America	United States	0	2024 Urban Benchmark	
Ma'aden	Middle East & North Africa	Saudi Arabia	5	2022 Nature Benchmark	
Maanshan Iron & Steel	East Asia	China	1	2024 Heavy Industries Benchmark	
Macquarie Group	Pacific	Australia	7	2022 Financial System Benchmark	✓
Macy's	North America	United States	6.5	2022 Nature Benchmark	
Maderacre	Latin America & Caribbean	Peru	0.5	2023 Nature Benchmark	
Magnit	Central Asia	Russian Federation	5.5	2023 Food and Agriculture and Nature Benchmarks	



Mahagenco	South Asia	India	0.5	2023 Electric Utilities Benchmark	
Mahindra and Mahindra	South Asia	India	5.5	2021 Automotive Benchmark	
Malaysia Employees Provident Fund	Southeast Asia	Malaysia	0.5	2022 Financial System Benchmark	✓
Mallplaza	Latin America & Caribbean	Chile	7.5	2024 Urban Benchmark	
Manulife	North America	Canada	6.5	2022 Financial System Benchmark	✓
Mapfre	Europe	Spain	6.5	2022 Financial System Benchmark	✓
Marathon Oil	North America	United States	5	2023 Oil and Gas Benchmark	
Marathon Petroleum	North America	United States	6.5	2023 Oil and Gas Benchmark	
Marfrig	Latin America & Caribbean	Brazil	3.5	2023 Food and Agriculture and Nature Benchmarks	
Marks & Spencer	Europe	United Kingdom	14	2024 Nature Benchmark	
Mars	North America	United States	7.5	2023 Food and Agriculture and Nature Benchmarks	
Martin Marietta	North America	United States	4	2024 Heavy Industries Benchmark	
Marubeni Corporation	East Asia	Japan	5	2023 Food and Agriculture and Nature Benchmarks	
Marubeni-Itochu Steel	East Asia	Japan	0	2022 Nature Benchmark	
Maruha Nichiro	East Asia	Japan	5	2023 Food and Agriculture and Nature Benchmarks	
Massachusetts PRM	North America	United States	0.5	2022 Financial System Benchmark	✓
MassMutual	North America	United States	4	2022 Financial System Benchmark	✓
Master Kong	East Asia	China	1.5	2023 Food and Agriculture and Nature Benchmarks	
Maxi Mobility	Europe	Spain	1.5	2024 Urban Benchmark	
Maybank	Southeast Asia	Malaysia	2.5	2022 Financial System Benchmark	✓



Maynilad	Southeast Asia	Philippines	2.5	2024 Urban Benchmark	
Mazda	East Asia	Japan	3	2021 Automotive Benchmark	
McCain Foods	North America	Canada	8.5	2023 Food and Agriculture and Nature Benchmarks	
McCormick	North America	United States	5	2023 Food and Agriculture and Nature Benchmarks	
McDonald's	North America	United States	10	2023 Food and Agriculture and Nature Benchmarks	
MediaTek	East Asia	Taiwan, China	2.5	2023 Digital Inclusion Benchmark	
MegaFon	Central Asia	Russian Federation	3.5	2023 Digital Inclusion Benchmark	
Megaworld	Southeast Asia	Philippines	1	2024 Urban Benchmark	
Megmilk Snow Brand	East Asia	Japan	8.5	2023 Food and Agriculture and Nature Benchmarks	
Meiji	East Asia	Japan	11	2023 Food and Agriculture and Nature Benchmarks	
Meiji Yasuda Life Insurance	East Asia	Japan	1.5	2022 Financial System Benchmark	✓
Meituan	East Asia	China	2	2023 Digital Inclusion Benchmark	
Meralco	Southeast Asia	Philippines	6	2024 Urban Benchmark	
MercadoLibre	Latin America & Caribbean	Argentina	5	2023 Digital Inclusion Benchmark	
Mercadona	Europe	Spain	3.5	2023 Food and Agriculture and Nature Benchmarks	
Mercer	North America	United States	0	2022 Financial System Benchmark	✓
Merck	Europe	Germany	9	2022 Nature Benchmark	
Merck & Co	North America	United States	6	2022 Nature Benchmark	
Mesirow Financial	North America	United States	0	2022 Financial System Benchmark	✓
Meta	North America	United States	11	2023 Digital Inclusion Benchmark	
Metallurgical Corporation of China	East Asia	China	0.5	2022 Nature Benchmark	
Metinvest	Europe	Ukraine	5	2024 Heavy Industries Benchmark	



Metlife	North America	United States	5	2022 Financial System Benchmark	✓
Metro AG	Europe	Germany	7	2023 Food and Agriculture and Nature Benchmarks	
Metropolitan Electricity Authority	Southeast Asia	Thailand	0.5	2024 Urban Benchmark	
Metropolitan Waterworks Authority	Southeast Asia	Thailand	0	2024 Urban Benchmark	
MetrôRio	Latin America & Caribbean	Brazil	0	2024 Urban Benchmark	
Metsä	Europe	Finland	8.5	2023 Nature Benchmark	
Mewah	Southeast Asia	Singapore	4	2023 Food and Agriculture and Nature Benchmarks	
MHP	Europe	Ukraine	4	2023 Food and Agriculture and Nature Benchmarks	
Michelin	Europe	France	8	2022 Nature Benchmark	
Michigan Retirement Systems	North America	United States	0	2022 Financial System Benchmark	✓
Microchip Technology	North America	United States	6.5	2023 Digital Inclusion Benchmark	
Micron Technology	North America	United States	7.5	2023 Digital Inclusion Benchmark	
Microsoft	North America	United States	11.5	2023 Digital Inclusion Benchmark	
Migros	Europe	Switzerland	4	2023 Food and Agriculture and Nature Benchmarks	
Millicom	Europe	Luxembourg	9.5	2023 Digital Inclusion Benchmark	
Minerva	Latin America & Caribbean	Brazil	7.5	2023 Food and Agriculture and Nature Benchmarks	
Minnesota State Retirement System	North America	United States	0.5	2022 Financial System Benchmark	✓
Mirae Asset Financial Group	East Asia	Korea, Rep.	0	2022 Financial System Benchmark	✓
MISC Group	Southeast Asia	Malaysia	7	2022 Transport Benchmark	
Mitr Phol Group	Southeast Asia	Thailand	10.5	2023 Food and Agriculture and Nature Benchmarks	
Mitsubishi Corporation	East Asia	Japan	5	2023 Food and Agriculture and Nature Benchmarks	



Mitsubishi Estate	East Asia	Japan	7	2023 Buildings Benchmark	✓
Mitsubishi Motors Corporation	East Asia	Japan	4.5	2021 Automotive Benchmark	
Mitsui	East Asia	Japan	9	2023 Food and Agriculture and Nature Benchmarks	
Mitsui Fudosan	East Asia	Japan	3	2023 Buildings Benchmark	
Mizuho	East Asia	Japan	8	2022 Financial System Benchmark	✓
MN	Europe	Netherlands	0.5	2022 Financial System Benchmark	✓
MOL Group	Europe	Hungary	8.5	2023 Oil and Gas Benchmark	
Molinos	Latin America & Caribbean	Argentina	0	2023 Food and Agriculture and Nature Benchmarks	
Molson Coors	North America	United States	6.5	2023 Food and Agriculture and Nature Benchmarks	
Momentum Metropolitan	Sub-Saharan Africa	South Africa	4	2022 Financial System Benchmark	✓
Mondelez International	North America	United States	13.5	2023 Food and Agriculture and Nature Benchmarks	
Mondi	Europe	United Kingdom	9	2022 Nature Benchmark	
Monster Beverage	North America	United States	8	2023 Food and Agriculture and Nature Benchmarks	
Morgan Properties	North America	United States	0	2024 Urban Benchmark	
Morgan Stanley	North America	United States	7.5	2022 Financial System Benchmark	✓
Mosaic	North America	United States	7	2023 Food and Agriculture and Nature Benchmarks	
Moscow Metro	Central Asia	Russian Federation	0	2024 Urban Benchmark	
Mosvodokanal	Central Asia	Russian Federation	0	2024 Urban Benchmark	
Mowi	Europe	Norway	12	2023 Food and Agriculture and Nature Benchmarks	
Mr. Price	Sub-Saharan Africa	South Africa	6.5	2022 Nature Benchmark	
MRT3	Southeast Asia	Philippines	0	2024 Urban Benchmark	
MRTA	Southeast Asia	Thailand	0.5	2024 Urban Benchmark	



MRV Engenharia	Latin America & Caribbean	Brazil	5.5	2023 Buildings Benchmark	
MS&AD Insurance	East Asia	Japan	8.5	2022 Financial System Benchmark	✓
MSC Cruises	Europe	United Kingdom	3.5	2024 Nature Benchmark	
MSC Group	Europe	Switzerland	1	2022 Transport Benchmark	
MTA	North America	United States	0.5	2024 Urban Benchmark	
MTC Chennai	South Asia	India	0.5	2024 Urban Benchmark	
MTN	Sub-Saharan Africa	South Africa	7	2023 Digital Inclusion Benchmark	
MTR	East Asia	Hong Kong SAR, China	3.5	2022 Transport Benchmark	
MTS	Central Asia	Russian Federation	6.5	2023 Digital Inclusion Benchmark	
Mubadala Development Company	Middle East & North Africa	United Arab Emirates	2.5	2022 Financial System Benchmark	✓
MUFG	East Asia	Japan	7	2022 Financial System Benchmark	✓
Müller	Europe	Germany	0	2023 Food and Agriculture and Nature Benchmarks	
Multiplan	Latin America & Caribbean	Brazil	2.5	2024 Urban Benchmark	
Mumbai Metro One Private	South Asia	India	0	2024 Urban Benchmark	
Munich Re	Europe	Germany	7	2022 Financial System Benchmark	✓
Murata Manufacturing	East Asia	Japan	8.5	2023 Digital Inclusion Benchmark	
Murugappa Group	South Asia	India	0	2023 Food and Agriculture and Nature Benchmarks	
Musim Mas	Southeast Asia	Singapore	8.5	2023 Food and Agriculture and Nature Benchmarks	
Muyuan Foods	East Asia	China	1	2023 Food and Agriculture and Nature Benchmarks	
Naftogaz	Europe	Ukraine	5	2023 Oil and Gas Benchmark	



Nairobi Water	Sub-Saharan Africa	Kenya	0.5	2024 Urban Benchmark	
Nampak	Sub-Saharan Africa	South Africa	5	2022 Nature Benchmark	
Nan Ya Plastics Corporation	East Asia	Taiwan, China	0.5	2022 Nature Benchmark	
Nanjing Iron & Steel	East Asia	China	0	2024 Heavy Industries Benchmark	
Naspers	Sub-Saharan Africa	South Africa	7.5	2023 Digital Inclusion Benchmark	
National Agricultural Cooperative Federation	East Asia	Korea, Rep.	0	2023 Food and Agriculture and Nature Benchmarks	
National Australia Bank	Pacific	Australia	7.5	2022 Financial System Benchmark	✓
National Bank of Canada	North America	Canada	7	2022 Financial System Benchmark	✓
National Bank of Egypt	Middle East & North Africa	Egypt, Arab Rep.	2	2022 Financial System Benchmark	✓
National Development Fund	Middle East & North Africa	Saudi Arabia	0	2022 Financial System Benchmark	✓
National Express Group	Europe	United Kingdom	4	2022 Transport Benchmark	
National Federation of Mutual Aid Associations for Mutual Personnel	East Asia	Japan	0	2022 Financial System Benchmark	✓
National Grid	Europe	United Kingdom	6.5	2024 Urban Benchmark	
National Oil Corporation of Libya	Middle East & North Africa	Libya	0	2023 Electric Utilities Benchmark	
National Pension Service of Korea	East Asia	Korea, Rep.	0	2022 Financial System Benchmark	✓
Nationwide	North America	United States	4.5	2022 Financial System Benchmark	✓
Natura & Co	Latin America & Caribbean	Brazil	7.5	2024 Nature Benchmark	
Naturgy Energy	Europe	Spain	8.5	2023 Oil and Gas Benchmark	



NatWest Group	Europe	United Kingdom	7.5	2022 Financial System Benchmark	✓
Naver	East Asia	Korea, Rep.	8	2023 Digital Inclusion Benchmark	
NEC	East Asia	Japan	9	2023 Digital Inclusion Benchmark	
Nedbank Group	Sub-Saharan Africa	South Africa	7	2022 Financial System Benchmark	✓
Nepal Telecom	South Asia	Nepal	0	2023 Digital Inclusion Benchmark	
NESPAK	South Asia	Pakistan	0.5	2024 Urban Benchmark	
Neste	Europe	Finland	11	2023 Oil and Gas Benchmark	
Nestle	Europe	Switzerland	15	2023 Food and Agriculture and Nature Benchmarks	
NetApp	North America	United States	5.5	2023 Digital Inclusion Benchmark	
NetEase	East Asia	China	3.5	2023 Digital Inclusion Benchmark	
Netflix	North America	United States	2	2023 Digital Inclusion Benchmark	
Neuberger Berman	North America	United States	3	2022 Financial System Benchmark	✓
New Balance	North America	United States	3.5	2022 Nature Benchmark	
New China Life Insurance	East Asia	China	0.5	2022 Financial System Benchmark	✓
New Enterprise Associates	North America	United States	0	2022 Financial System Benchmark	✓
New Hope Group	East Asia	China	0.5	2023 Food and Agriculture and Nature Benchmarks	
New World Development	East Asia	Hong Kong SAR, China	4	2023 Buildings Benchmark	
New York Life Insurance	North America	United States	6.5	2022 Financial System Benchmark	✓
New York State Common Retirement Fund	North America	United States	0	2022 Financial System Benchmark	✓
Newcrest Mining	Pacific	Australia	8	2022 Nature Benchmark	
Newmont	North America	United States	15	2022 Nature Benchmark	



Newrest	Europe	France	2	2023 Food and Agriculture and Nature Benchmarks	
Next	Europe	United Kingdom	13.5	2022 Nature Benchmark	
Nextera Energy	North America	United States	4	2023 Electric Utilities Benchmark	✓
NGL Energy Partners	North America	United States	3	2023 Oil and Gas Benchmark	
NH Foods	East Asia	Japan	4.5	2023 Food and Agriculture and Nature Benchmarks	
Nichirei	East Asia	Japan	5.5	2023 Food and Agriculture and Nature Benchmarks	
Nike	North America	United States	8	2022 Nature Benchmark	
Nikken Sekkei	East Asia	Japan	0	2024 Urban Benchmark	
Nine Dragons Paper	East Asia	Hong Kong SAR, China	1.5	2022 Nature Benchmark	
Ninety One	Sub-Saharan Africa	South Africa	2	2022 Financial System Benchmark	✓
Nintendo	East Asia	Japan	3.5	2023 Digital Inclusion Benchmark	
NIOC	Middle East & North Africa	Iran, Islamic Rep.	0	2023 Oil and Gas Benchmark	
Nippon Express	East Asia	Japan	2	2022 Transport Benchmark	
Nippon Life Insurance	East Asia	Japan	2	2022 Financial System Benchmark	✓
Nippon Paint Holdings	East Asia	Japan	4	2022 Nature Benchmark	
Nippon Paper Industries	East Asia	Japan	5.5	2023 Nature Benchmark	
Nippon Steel	East Asia	Japan	3.5	2024 Heavy Industries Benchmark	
NISA Investment	North America	United States	0	2022 Financial System Benchmark	✓
Nissan Motor	East Asia	Japan	8	2021 Automotive Benchmark	
Nisshin Seifun	East Asia	Japan	8.5	2023 Food and Agriculture and Nature Benchmarks	
Nissui	East Asia	Japan	7.5	2023 Food and Agriculture and Nature Benchmarks	



NLMK	Central Asia	Russian Federation	8	2024 Heavy Industries Benchmark	
NN Group	Europe	Netherlands	8	2022 Financial System Benchmark	✓
NNPC	Sub-Saharan Africa	Nigeria	2.5	2023 Oil and Gas Benchmark	
Nokia	Europe	Finland	9	2023 Digital Inclusion Benchmark	
Nomad Foods	Europe	United Kingdom	8	2023 Food and Agriculture and Nature Benchmarks	
Nomura Holdings	East Asia	Japan	2.5	2022 Financial System Benchmark	✓
Nordea	Europe	Finland	7.5	2022 Financial System Benchmark	✓
Nordstrom	North America	United States	8.5	2022 Nature Benchmark	
Nordzucker	Europe	Germany	7	2023 Food and Agriculture and Nature Benchmarks	
Norfund	Europe	Norway	5	2022 Financial System Benchmark	✓
Norges Bank Investment Management	Europe	Norway	6	2022 Financial System Benchmark	✓
Norgesgruppen	Europe	Norway	5.5	2023 Food and Agriculture and Nature Benchmarks	
Norinchukin Bank	East Asia	Japan	4	2022 Financial System Benchmark	✓
Nornickel	Central Asia	Russian Federation	8.5	2022 Nature Benchmark	
Norsk Hydro	Europe	Norway	15	2024 Heavy Industries Benchmark	
North Carolina Retirement System	North America	United States	0.5	2022 Financial System Benchmark	✓
North China Construction Group	East Asia	China	0	2024 Urban Benchmark	
Northam Platinum	Sub-Saharan Africa	South Africa	4	2022 Nature Benchmark	
Northern Trust	North America	United States	5	2022 Financial System Benchmark	✓



Northwestern Mutual	North America	United States	0	2022 Financial System Benchmark	✓
Norwegian Cruise Line Holdings	North America	United States	4.5	2024 Nature Benchmark	
Novartis	Europe	Switzerland	13	2022 Nature Benchmark	
Novatek	Central Asia	Russian Federation	6.5	2023 Oil and Gas Benchmark	
Novo Nordisk	Europe	Denmark	7	2022 Nature Benchmark	
Novozymes	Europe	Denmark	7.5	2023 Food and Agriculture and Nature Benchmarks	
NRG Energy	North America	United States	5.5	2023 Electric Utilities Benchmark	
NS Groep	Europe	Netherlands	1.5	2022 Transport Benchmark	
NTPC	South Asia	India	3.5	2023 Electric Utilities Benchmark	
NTT	East Asia	Japan	7	2023 Digital Inclusion Benchmark	
Nucor	North America	United States	3.5	2024 Heavy Industries Benchmark	
Nueva Pescanova	Europe	Spain	8	2023 Food and Agriculture and Nature Benchmarks	
Nufarm	Pacific	Australia	6.5	2023 Food and Agriculture and Nature Benchmarks	
Nutreco	Europe	Netherlands	6	2023 Food and Agriculture and Nature Benchmarks	
Nutrien	North America	Canada	6	2023 Food and Agriculture and Nature Benchmarks	
Nvidia	North America	United States	6.5	2023 Digital Inclusion Benchmark	
NVR	North America	United States	2.5	2022 Nature Benchmark	
NXP Semiconductors	Europe	Netherlands	11	2023 Digital Inclusion Benchmark	
NYCERS	North America	United States	0	2022 Financial System Benchmark	✓
NYK Line	East Asia	Japan	2.5	2022 Transport Benchmark	
NYSTRS	North America	United States	1	2022 Financial System Benchmark	✓
Obayashi Corporation	East Asia	Japan	7	2022 Nature Benchmark	



Obb-Holding	Europe	Austria	1.5	2022 Transport Benchmark	
Oberoi Realty	South Asia	India	3	2024 Urban Benchmark	
OCBC	Southeast Asia	Singapore	4	2022 Financial System Benchmark	✓
Occidental Petroleum	North America	United States	5.5	2023 Oil and Gas Benchmark	
Ocean Network Express	Southeast Asia	Singapore	1	2022 Transport Benchmark	
Ocean Spray Cranberries	North America	United States	0	2023 Food and Agriculture and Nature Benchmarks	
OCP	Middle East & North Africa	Morocco	14.5	2023 Food and Agriculture and Nature Benchmarks	
Octopus Energy	Europe	United Kingdom	1	2024 Urban Benchmark	
OEC	Latin America & Caribbean	Brazil	5.5	2022 Nature Benchmark	
OeEB	Europe	Austria	6	2022 Financial System Benchmark	✓
Oetker	Europe	Germany	3.5	2023 Food and Agriculture and Nature Benchmarks	
Ohio Deferred Compensation	North America	United States	0	2022 Financial System Benchmark	✓
O-I	North America	United States	3.5	2022 Nature Benchmark	
OJI Holdings	East Asia	Japan	5	2023 Nature Benchmark	
Ola	South Asia	India	0	2023 Digital Inclusion Benchmark	
Olam International	Southeast Asia	Singapore	6.5	2023 Food and Agriculture and Nature Benchmarks	
Old Dominion Freight Line	North America	United States	3	2022 Transport Benchmark	
Old Mutual	Sub-Saharan Africa	South Africa	4	2022 Financial System Benchmark	✓
Omantel	Middle East & North Africa	Oman	1.5	2023 Digital Inclusion Benchmark	
OMV	Europe	Austria	8.5	2023 Oil and Gas Benchmark	
ONEE	Middle East & North Africa	Morocco	0	2024 Urban Benchmark	



ONGC	South Asia	India	4	2023 Oil and Gas Benchmark	
Ontario Municipal Employees	North America	Canada	4	2022 Financial System Benchmark	✓
Ontario Teachers' Pension Plan Board	North America	Canada	5	2022 Financial System Benchmark	✓
Ooredoo	Middle East & North Africa	Qatar	4	2023 Digital Inclusion Benchmark	
OP Financial Group	Europe	Finland	4	2022 Financial System Benchmark	✓
OPERS	North America	United States	0	2022 Financial System Benchmark	✓
Oracle	North America	United States	7	2023 Digital Inclusion Benchmark	
Orange	Europe	France	13.5	2023 Digital Inclusion Benchmark	
Orascom	Middle East & North Africa	United Arab Emirates	2	2022 Nature Benchmark	
Oregon Public Employees	North America	United States	0	2022 Financial System Benchmark	✓
Origin Energy	Pacific	Australia	7.5	2023 Electric Utilities Benchmark	
ORIX Group	East Asia	Japan	7	2022 Financial System Benchmark	✓
Orkla	Europe	Norway	9	2023 Food and Agriculture and Nature Benchmarks	
Orlen	Europe	Poland	2.5	2023 Oil and Gas Benchmark	
Orsted	Europe	Denmark	14.5	2023 Electric Utilities Benchmark	
Osaka Metro	East Asia	Japan	0	2024 Urban Benchmark	
OSI Group	North America	United States	1.5	2023 Food and Agriculture and Nature Benchmarks	
OTE	Europe	Greece	7.5	2023 Digital Inclusion Benchmark	
Otsuka	East Asia	Japan	11	2022 Nature Benchmark	
Otto Group	Europe	Germany	9.5	2022 Nature Benchmark	



OUG Holdings	East Asia	Japan	0	2023 Food and Agriculture and Nature Benchmarks
Owens Corning	North America	United States	9.5	2022 Nature Benchmark
Pacific International Lines	Southeast Asia	Singapore	4	2024 Nature Benchmark
Pacific Mutual	North America	United States	0.5	2022 Financial System Benchmark ✓
Pacific Seafood Group	North America	United States	0	2023 Food and Agriculture and Nature Benchmarks
Pactiv Evergreen	North America	United States	4.5	2022 Nature Benchmark
Page Industries	South Asia	India	2	2022 Nature Benchmark
Palantir	North America	United States	1	2023 Digital Inclusion Benchmark
Palm Hills Development	Middle East & North Africa	Egypt, Arab Rep.	0	2023 Buildings Benchmark
PalTel	Middle East & North Africa	West Bank and Gaza	1	2023 Digital Inclusion Benchmark
Pampa Energia	Latin America & Caribbean	Argentina	5	2023 Electric Utilities Benchmark
Panasonic Corporation	East Asia	Japan	4.5	2023 Digital Inclusion Benchmark
Paper Excellence	North America	Canada	3	2023 Nature Benchmark
Parlevliet & Vander Plas	Europe	Netherlands	3	2023 Food and Agriculture and Nature Benchmarks
Payden & Rygel	North America	United States	1	2022 Financial System Benchmark ✓
PayPal	North America	United States	9	2023 Digital Inclusion Benchmark
PBF Energy	North America	United States	4	2023 Oil and Gas Benchmark
PCA	North America	United States	5	2022 Nature Benchmark
PCCW	East Asia	Hong Kong SAR, China	5	2023 Digital Inclusion Benchmark
PDO	Middle East & North Africa	Oman	2.5	2023 Oil and Gas Benchmark
PDVSA	Latin America & Caribbean	Venezuela, RB	0	2023 Oil and Gas Benchmark
Pemex	Latin America & Caribbean	Mexico	4.5	2023 Oil and Gas Benchmark



Pension Fund Association for Local Governments Officials	East Asia	Japan	0	2022 Financial System Benchmark	✓
Pentland Group	Europe	United Kingdom	5	2022 Nature Benchmark	
People's Food	East Asia	China	0	2023 Food and Agriculture and Nature Benchmarks	
PepsiCo	North America	United States	13.5	2023 Food and Agriculture and Nature Benchmarks	
Perdue Farms	North America	United States	2.5	2023 Food and Agriculture and Nature Benchmarks	
Perfetti van Melle	Europe	Italy	5	2023 Food and Agriculture and Nature Benchmarks	
Performance Food Group	North America	United States	5	2023 Food and Agriculture and Nature Benchmarks	
Perkins Eastman	North America	United States	0.5	2024 Urban Benchmark	
Pernod Ricard	Europe	France	11.5	2023 Food and Agriculture and Nature Benchmarks	
Pertamina	Southeast Asia	Indonesia	5.5	2023 Oil and Gas Benchmark	
Perusahaan Listrik Negara	Southeast Asia	Indonesia	2	2023 Electric Utilities Benchmark	✓
Petrobras	Latin America & Caribbean	Brazil	11.5	2023 Oil and Gas Benchmark	
Petroecuador	Latin America & Caribbean	Ecuador	0	2023 Oil and Gas Benchmark	
PETRONAS	Southeast Asia	Malaysia	8.5	2023 Oil and Gas Benchmark	
PetroSA	Sub-Saharan Africa	South Africa	3	2023 Oil and Gas Benchmark	
PFA	Europe	Denmark	3.5	2022 Financial System Benchmark	✓
Pfizer	North America	United States	6.5	2022 Nature Benchmark	
PG&E	North America	United States	5.5	2023 Electric Utilities Benchmark	✓
PGGM	Europe	Netherlands	3	2022 Financial System Benchmark	✓



Phillips 66	North America	United States	5	2023 Oil and Gas Benchmark	
Phoenix Group	Europe	United Kingdom	4	2022 Financial System Benchmark	✓
PhosAgro	Central Asia	Russian Federation	6	2023 Food and Agriculture and Nature Benchmarks	
PHW Group	Europe	Germany	3.5	2023 Food and Agriculture and Nature Benchmarks	
PICC	East Asia	China	1	2022 Financial System Benchmark	✓
Pick N Pay Group	Sub-Saharan Africa	South Africa	2.5	2023 Food and Agriculture and Nature Benchmarks	
Pictet	Europe	Switzerland	0.5	2022 Financial System Benchmark	✓
PIK Group	Central Asia	Russian Federation	2.5	2024 Urban Benchmark	
Pinduoduo	East Asia	China	1	2023 Digital Inclusion Benchmark	
Ping An Insurance	East Asia	China	2	2022 Financial System Benchmark	✓
Pioneer Natural Resources	North America	United States	5	2023 Oil and Gas Benchmark	
Pirelli & C	Europe	Italy	8	2022 Nature Benchmark	
PLDT	Southeast Asia	Philippines	4.5	2023 Digital Inclusion Benchmark	
PNC	North America	United States	3.5	2022 Financial System Benchmark	✓
Polska Grupa Energetyczna	Europe	Poland	6.5	2023 Electric Utilities Benchmark	
Polymetal	Europe	Cyprus	12.5	2022 Nature Benchmark	
Polyus	Central Asia	Russian Federation	4.5	2022 Nature Benchmark	
POSCO	East Asia	Korea, Rep.	9	2024 Heavy Industries Benchmark	
Post Holdings	North America	United States	6	2023 Food and Agriculture and Nature Benchmarks	
Postal Savings Bank of China	East Asia	China	1	2022 Financial System Benchmark	✓



Pou Chen Corporation	East Asia	Taiwan, China	5	2022 Nature Benchmark	
Power Assets	East Asia	Hong Kong SAR, China	7	2023 Electric Utilities Benchmark	
Power Corporation	North America	Canada	5.5	2022 Financial System Benchmark	✓
POWERCHINA	East Asia	China	0	2022 Nature Benchmark	
PPC	Sub-Saharan Africa	South Africa	2	2022 Nature Benchmark	
PPG Industries	North America	United States	6	2022 Nature Benchmark	
PPL	North America	United States	5	2023 Electric Utilities Benchmark	
Prada	Europe	Italy	6	2022 Nature Benchmark	
Precious Woods	Europe	Switzerland	4.5	2023 Nature Benchmark	
Prestige Estates	South Asia	India	4	2024 Urban Benchmark	
PRIMECAP	North America	United States	0	2022 Financial System Benchmark	✓
Primero TSL	Sub-Saharan Africa	Nigeria	0	2024 Urban Benchmark	
Principal Financial	North America	United States	7	2022 Financial System Benchmark	✓
Procter & Gamble	North America	United States	5.5	2024 Nature Benchmark	
Prologis	North America	United States	5.5	2023 Buildings Benchmark	✓
Promigas	Latin America & Caribbean	Colombia	0	2024 Urban Benchmark	
Promotora Ambiental	Latin America & Caribbean	Mexico	0	2024 Urban Benchmark	
Proparco	Europe	France	4	2022 Financial System Benchmark	✓
Proximus	Europe	Belgium	7	2023 Digital Inclusion Benchmark	
Prudential Financial	North America	United States	6	2022 Financial System Benchmark	✓
Prudential plc	Europe	United Kingdom	6	2022 Financial System Benchmark	✓
Pruksa Holdings	Southeast Asia	Thailand	4	2024 Urban Benchmark	
PSA International	Southeast Asia	Singapore	4	2024 Nature Benchmark	
PSP Investments Canada	North America	Canada	3	2022 Financial System Benchmark	✓



PTT	Southeast Asia	Thailand	13.5	2023 Oil and Gas Benchmark	
Public Bank	Southeast Asia	Malaysia	4	2022 Financial System Benchmark	✓
Public Institution for Social Security	Middle East & North Africa	Kuwait	0	2022 Financial System Benchmark	✓
Public Investment Corporation	Sub-Saharan Africa	South Africa	4	2022 Financial System Benchmark	✓
Public Investment Fund	Middle East & North Africa	Saudi Arabia	0	2022 Financial System Benchmark	✓
Publix Super Markets	North America	United States	0	2023 Food and Agriculture and Nature Benchmarks	
PulteGroup	North America	United States	5	2022 Nature Benchmark	
Puma	Europe	Germany	14	2022 Nature Benchmark	
Punjab National Bank	South Asia	India	0.5	2022 Financial System Benchmark	✓
PVH	North America	United States	12	2022 Nature Benchmark	
Qatar Airways Group	Middle East & North Africa	Qatar	2	2022 Transport Benchmark	
Qatar Electricity and Water	Middle East & North Africa	Qatar	1.5	2023 Electric Utilities Benchmark	
Qatar Investment Authority	Middle East & North Africa	Qatar	0.5	2022 Financial System Benchmark	✓
QatarEnergy	Middle East & North Africa	Qatar	5	2023 Oil and Gas Benchmark	
Qatari Diar	Middle East & North Africa	Qatar	0	2023 Buildings Benchmark	
Qualcomm	North America	United States	10	2023 Digital Inclusion Benchmark	
Quanta Services	North America	United States	7	2022 Nature Benchmark	
Rabobank	Europe	Netherlands	8	2022 Financial System Benchmark	✓
Rakuten	East Asia	Japan	10.5	2023 Digital Inclusion Benchmark	
Ralph Lauren	North America	United States	8	2022 Nature Benchmark	
Ramco Cements	South Asia	India	5.5	2024 Heavy Industries Benchmark	
Raymond James Financial	North America	United States	4	2022 Financial System Benchmark	✓



RCL Foods	Sub-Saharan Africa	South Africa	3.5	2023 Food and Agriculture and Nature Benchmarks	
Realty Income	North America	United States	2.5	2024 Urban Benchmark	
Reckitt	Europe	United Kingdom	13.5	2024 Nature Benchmark	
Red Chamber	North America	United States	0	2023 Food and Agriculture and Nature Benchmarks	
Redefine Properties	Sub-Saharan Africa	South Africa	6	2023 Buildings Benchmark	
Regents of the University of California	North America	United States	1	2022 Financial System Benchmark	✓
Regideso	Sub-Saharan Africa	Congo, Dem. Rep.	0	2024 Urban Benchmark	
Régie autonome des transports parisiens Group	Europe	France	4	2024 Urban Benchmark	
Reliance Industries	South Asia	India	2.5	2023 Oil and Gas Benchmark	
Reliance Retail	South Asia	India	2	2023 Food and Agriculture and Nature Benchmarks	
Reliance Steel & Aluminum	North America	United States	4.5	2022 Nature Benchmark	
REMONDIS	Europe	Germany	2.5	2024 Urban Benchmark	
Renaissance Technologies	North America	United States	0	2022 Financial System Benchmark	✓
Renault	Europe	France	12	2021 Automotive Benchmark	
Rendezvous	Sub-Saharan Africa	Kenya	1	2024 Urban Benchmark	
Renfe Operadora	Europe	Spain	1.5	2022 Transport Benchmark	
Repsol	Europe	Spain	15	2023 Oil and Gas Benchmark	
Republic Services	North America	United States	5	2024 Urban Benchmark	
Resona Holdings	East Asia	Japan	6	2022 Financial System Benchmark	✓
Restaurant Brands International	North America	Canada	5	2023 Food and Agriculture and Nature Benchmarks	



Rewe Group	Europe	Germany	13.5	2023 Food and Agriculture and Nature Benchmarks	
Reyes Holdings	North America	United States	0.5	2021 Food and Agriculture Benchmark	
RGE	Southeast Asia	Singapore	0	2023 Nature Benchmark	
Rio Tinto	Europe	United Kingdom	12.5	2024 Heavy Industries Benchmark	
RiseSun Real Estate Development	East Asia	China	0	2023 Buildings Benchmark	
Rizhao Steel	East Asia	China	0	2024 Heavy Industries Benchmark	
Robinsons Land	Southeast Asia	Philippines	2	2024 Urban Benchmark	
Roche	Europe	Switzerland	11.5	2022 Nature Benchmark	
Rogers	North America	Canada	6.5	2023 Digital Inclusion Benchmark	
Rongsheng Petrochemical	East Asia	China	0	2022 Nature Benchmark	
Roquette	Europe	France	7	2023 Food and Agriculture and Nature Benchmarks	
Rosneft	Central Asia	Russian Federation	8	2023 Oil and Gas Benchmark	
Ross Stores	North America	United States	4	2022 Nature Benchmark	
Rosseti	Central Asia	Russian Federation	0	2024 Urban Benchmark	
Rostelecom	Central Asia	Russian Federation	3.5	2023 Digital Inclusion Benchmark	
Royal Bank of Canada	North America	Canada	5.5	2022 Financial System Benchmark	✓
Royal Caribbean Group	North America	United States	6.5	2024 Nature Benchmark	
Royal London Group	Europe	United Kingdom	2	2022 Financial System Benchmark	✓
RusAgro	Central Asia	Russian Federation	2.5	2023 Food and Agriculture and Nature Benchmarks	
Rusal	Central Asia	Russian Federation	3.5	2024 Heavy Industries Benchmark	
Russell Investments	North America	United States	1.5	2022 Financial System Benchmark	✓



Russian Railways	Central Asia	Russian Federation	1.5	2022 Transport Benchmark	
RWE	Europe	Germany	6	2023 Electric Utilities Benchmark	
Ryanair Holdings	Europe	Ireland	2	2022 Transport Benchmark	
Ryder System	North America	United States	5	2022 Transport Benchmark	
S.F. Holding	East Asia	China	1	2022 Transport Benchmark	
SABESP	Latin America & Caribbean	Brazil	3	2024 Urban Benchmark	
SABIC	Middle East & North Africa	Saudi Arabia	3.5	2022 Nature Benchmark	
Sacyr	Europe	Spain	7	2022 Nature Benchmark	
Safaricom	Sub-Saharan Africa	Kenya	3.5	2023 Digital Inclusion Benchmark	
SAFE Investment Company	East Asia	China	0	2022 Financial System Benchmark	✓
Sagax AB	Europe	Sweden	3.5	2023 Buildings Benchmark	
SAIC Motor	East Asia	China	0.5	2021 Automotive Benchmark	
Saigon Water Corporation	Southeast Asia	Vietnam	0	2024 Urban Benchmark	
SAIL	South Asia	India	2.5	2024 Heavy Industries Benchmark	
Sainsbury's	Europe	United Kingdom	12.5	2023 Food and Agriculture and Nature Benchmarks	
Saint-Gobain	Europe	France	9.5	2022 Nature Benchmark	
Saipem	Europe	Italy	8	2022 Nature Benchmark	
Salesforce	North America	United States	5.5	2023 Digital Inclusion Benchmark	
Salling Group	Europe	Denmark	6	2023 Food and Agriculture and Nature Benchmarks	
Salvatore Ferragamo	Europe	Italy	7.5	2022 Nature Benchmark	
Salzgitter	Europe	Germany	2	2024 Heavy Industries Benchmark	
SAMA	Middle East & North Africa	Saudi Arabia	1	2022 Financial System Benchmark	✓
Samling	Southeast Asia	Malaysia	3	2023 Nature Benchmark	



Samruk-Kazyna	Central Asia	Kazakhstan	3.5	2022 Financial System Benchmark	✓
Samsung	East Asia	Korea, Rep.	11.5	2023 Digital Inclusion Benchmark	
Samsung C&T	East Asia	Korea, Rep.	4	2024 Urban Benchmark	
Samsung Life Insurance	East Asia	Korea, Rep.	4	2022 Financial System Benchmark	✓
San Miguel	Southeast Asia	Philippines	4.5	2023 Food and Agriculture and Nature Benchmarks	
Sanepar	Latin America & Caribbean	Brazil	5.5	2024 Urban Benchmark	
Sanlam	Sub-Saharan Africa	South Africa	4.5	2022 Financial System Benchmark	✓
Sanofi	Europe	France	13	2022 Nature Benchmark	
Santos	Pacific	Australia	6	2023 Oil and Gas Benchmark	
Sao Paulo Metro	Latin America & Caribbean	Brazil	0	2024 Urban Benchmark	
SAP	Europe	Germany	8	2023 Digital Inclusion Benchmark	
Sappi	Sub-Saharan Africa	South Africa	7	2023 Nature Benchmark	
Saputo	North America	Canada	3	2023 Food and Agriculture and Nature Benchmarks	
Saras	Europe	Italy	3.5	2023 Oil and Gas Benchmark	
Sasol	Sub-Saharan Africa	South Africa	10.5	2023 Oil and Gas Benchmark	
Saudi Aramco	Middle East & North Africa	Saudi Arabia	2.5	2023 Oil and Gas Benchmark	
Saudi Electricity Company	Middle East & North Africa	Saudi Arabia	1	2023 Electric Utilities Benchmark	✓
Saudi National Bank	Middle East & North Africa	Saudi Arabia	0.5	2022 Financial System Benchmark	✓
Saudi Public Transport Company	Middle East & North Africa	Saudi Arabia	0	2024 Urban Benchmark	
Saur	Europe	France	4.5	2024 Nature Benchmark	
Savencia	Europe	France	7	2023 Food and Agriculture and Nature Benchmarks	



Savola Group	Middle East & North Africa	Saudi Arabia	3.5	2023 Food and Agriculture and Nature Benchmarks	
Sberbank	Central Asia	Russian Federation	8.5	2022 Financial System Benchmark	✓
SC Johnson	North America	United States	1	2024 Nature Benchmark	
Schneider Electric	Europe	France	13.5	2023 Electric Utilities Benchmark	
Schneider National	North America	United States	3.5	2022 Transport Benchmark	
Schreiber Foods	North America	United States	0.5	2023 Food and Agriculture and Nature Benchmarks	
Schroders	Europe	United Kingdom	9.5	2022 Financial System Benchmark	✓
Schwarz Group	Europe	Germany	8.5	2023 Food and Agriculture and Nature Benchmarks	
SCR Sibelco	Europe	Belgium	5.5	2022 Nature Benchmark	
SDF Group	Europe	Italy	0.5	2021 Food and Agriculture Benchmark	
Seagate	Europe	Ireland	6	2023 Digital Inclusion Benchmark	
Sealed Air	North America	United States	5	2022 Nature Benchmark	
Seazen	East Asia	China	0	2023 Buildings Benchmark	✓
SEB Group	Europe	Sweden	6.5	2022 Financial System Benchmark	✓
SEGRO	Europe	United Kingdom	8	2023 Buildings Benchmark	
SEI Investments	North America	United States	3.5	2022 Financial System Benchmark	✓
Sekisui House	East Asia	Japan	6.5	2022 Nature Benchmark	
Semir	East Asia	China	0	2022 Nature Benchmark	
Sempra Energy	North America	United States	5.5	2024 Urban Benchmark	
Seoul Metro Corporation	East Asia	Korea, Rep.	0	2024 Urban Benchmark	
Sequoia Capital	North America	United States	0	2022 Financial System Benchmark	✓
ServiceNow	North America	United States	5.5	2023 Digital Inclusion Benchmark	
SES	Europe	Luxembourg	4	2023 Digital Inclusion Benchmark	
Setia	Southeast Asia	Malaysia	4.5	2024 Urban Benchmark	



Seven & I Holdings	East Asia	Japan	10	2023 Food and Agriculture and Nature Benchmarks	
Severstal	Central Asia	Russian Federation	4.5	2024 Heavy Industries Benchmark	
SG Holdings	East Asia	Japan	4.5	2022 Transport Benchmark	
Shagang	East Asia	China	0	2024 Heavy Industries Benchmark	
Shandong Bohi	East Asia	China	0	2023 Food and Agriculture and Nature Benchmarks	
Shandong Gold Mining	East Asia	China	0.5	2022 Nature Benchmark	
Shandong Iron & Steel Group	East Asia	China	0	2024 Heavy Industries Benchmark	
Shanghai Construction Group	East Asia	China	0.5	2022 Nature Benchmark	
Shanghai Metro	East Asia	China	0	2024 Urban Benchmark	
Shanghai Pudong Development Bank	East Asia	China	0	2022 Financial System Benchmark	✓
Shanghai Urban Construction Group Corporation	East Asia	China	0	2022 Nature Benchmark	
Shanghai Zijiang Enterprise Group	East Asia	China	0	2022 Nature Benchmark	
Shapoorji Pallonji & Co	South Asia	India	0	2022 Nature Benchmark	
SHEIN	Southeast Asia	Singapore	4	2024 Nature Benchmark	
Shell	Europe	Netherlands	13	2023 Oil and Gas Benchmark	
Shengjing Bank	East Asia	China	0.5	2022 Financial System Benchmark	✓
Shenzhen Metro Group	East Asia	China	0	2024 Urban Benchmark	
ShenZhen YUTO Packaging Technology	East Asia	China	0.5	2022 Nature Benchmark	
Shenzhou International	East Asia	China	0.5	2022 Nature Benchmark	
Sherwin-Williams	North America	United States	4.5	2022 Nature Benchmark	
Shimao	East Asia	China	2.5	2024 Urban Benchmark	



Shimizu Corporation	East Asia	Japan	2.5	2022 Nature Benchmark	
Shin-Etsu Chemical	East Asia	Japan	3.5	2022 Nature Benchmark	
Shinhan Financial Group	East Asia	Korea, Rep.	5	2022 Financial System Benchmark	✓
Shinkin Central Bank	East Asia	Japan	0	2022 Financial System Benchmark	✓
Shiseido Company	East Asia	Japan	12.5	2024 Nature Benchmark	
Shoprite Holdings	Sub-Saharan Africa	South Africa	4	2023 Food and Agriculture and Nature Benchmarks	
Shougang	East Asia	China	0	2024 Heavy Industries Benchmark	
Showa Denko	East Asia	Japan	5	2022 Nature Benchmark	
Shree Cement	South Asia	India	4	2024 Heavy Industries Benchmark	
Siam Cement	Southeast Asia	Thailand	9	2024 Heavy Industries Benchmark	
Siam City Cement	Southeast Asia	Thailand	5	2024 Heavy Industries Benchmark	
Siam Commercial Bank	Southeast Asia	Thailand	12.5	2022 Financial System Benchmark	✓
Siat Group	Europe	Belgium	3	2022 Nature Benchmark	
Sibanye Stillwater	Sub-Saharan Africa	South Africa	7	2022 Nature Benchmark	
Siemens Gamesa	Europe	Spain	9	2023 Electric Utilities Benchmark	
SIG	Southeast Asia	Indonesia	4.5	2024 Heavy Industries Benchmark	
Sigma	Latin America & Caribbean	Mexico	6	2023 Food and Agriculture and Nature Benchmarks	
Sika	Europe	Switzerland	5.5	2022 Nature Benchmark	
Sime Darby Plantation	Southeast Asia	Malaysia	12	2023 Food and Agriculture and Nature Benchmarks	
Simon Property Group	North America	United States	3.5	2023 Buildings Benchmark	
Sina	East Asia	China	0	2023 Digital Inclusion Benchmark	
Singapore Airlines	Southeast Asia	Singapore	4	2022 Transport Benchmark	



Singtel	Southeast Asia	Singapore	7.5	2023 Digital Inclusion Benchmark
Sinochem	East Asia	China	0	2023 Oil and Gas Benchmark
Sinomach (YTO Group)	East Asia	China	0	2021 Food and Agriculture Benchmark
Sinopec	East Asia	China	1.5	2023 Oil and Gas Benchmark
Sinotrans	East Asia	China	0.5	2022 Transport Benchmark
SIPG	East Asia	China	0	2024 Nature Benchmark
Sistema de Transporte Colectivo	Latin America & Caribbean	Mexico	0	2024 Urban Benchmark
SK Ecoplant	East Asia	Korea, Rep.	2	2022 Nature Benchmark
SK Innovation	East Asia	Korea, Rep.	9.5	2023 Oil and Gas Benchmark
SK Telecom	East Asia	Korea, Rep.	10	2023 Digital Inclusion Benchmark
SK Hynix	East Asia	Korea, Rep.	11.5	2023 Digital Inclusion Benchmark
Skanska	Europe	Sweden	7	2022 Nature Benchmark
Skechers	North America	United States	4	2022 Nature Benchmark
Skyworks	North America	United States	5.5	2023 Digital Inclusion Benchmark
SLJ Global	Southeast Asia	Indonesia	0.5	2023 Nature Benchmark
SM Prime	Southeast Asia	Philippines	2	2024 Urban Benchmark
SMBC Group	East Asia	Japan	4	2022 Financial System Benchmark ✓
Smith Group	North America	United States	1	2024 Urban Benchmark
Smurfit Kappa Group	Europe	Ireland	6.5	2022 Nature Benchmark
Snap	North America	United States	5	2023 Digital Inclusion Benchmark
SNCF Group	Europe	France	2	2022 Transport Benchmark
Sobey's	North America	Canada	4	2023 Food and Agriculture and Nature Benchmarks
Sobha	South Asia	India	2	2024 Urban Benchmark
SOCAR	Central Asia	Azerbaijan	0	2023 Oil and Gas Benchmark
Socfin Group	Europe	Luxembourg	4	2022 Nature Benchmark



Societe des Transp orts Abidjanais	Sub-Saharan Africa	Côte d'Ivoire	0	2024 Urban Benchmark	
Societe Generale	Europe	France	12	2022 Financial System Benc hmark	✓
Société Nationale d'Électricité	Sub-Saharan Africa	Congo, Rep.	0	2024 Urban Benchmark	
Sodexo	Europe	France	9	2023 Food and Agriculture and Nature Benchmarks	
Sodiaal	Europe	France	2.5	2023 Food and Agriculture and Nature Benchmarks	
SoftBank	East Asia	Japan	6.5	2023 Digital Inclusion Benc hmark	
Solvay	Europe	Belgium	6.5	2022 Nature Benchmark	
Sompo Holdings	East Asia	Japan	10	2022 Financial System Benc hmark	✓
Sonangol	Sub-Saharan Africa	Angola	2	2023 Oil and Gas Benchmar k	
Sonatel	Sub-Saharan Africa	Senegal	0	2023 Digital Inclusion Benc hmark	
Sonatrach	Middle East & North Africa	Algeria	0.5	2023 Oil and Gas Benchmar k	
SONY	East Asia	Japan	9	2023 Digital Inclusion Benc hmark	
Sony Financial Hol dings	East Asia	Japan	0	2022 Financial System Benc hmark	✓
Soriana	Latin America & Caribbean	Mexico	3.5	2023 Food and Agriculture and Nature Benchmarks	
South32	Pacific	Australia	10.5	2024 Heavy Industries Benc hmark	
Southern California Edison	North America	United States	6.5	2024 Urban Benchmark	
Southern Co	North America	United States	5	2023 Electric Utilities Benc hmark	
Southern States Co operative	North America	United States	0	2023 Food and Agriculture and Nature Benchmarks	
Southwest Airlines	North America	United States	3.5	2022 Transport Benchmark	
Souyute Group	East Asia	China	0	2022 Nature Benchmark	
SpaceX	North America	United States	0	2023 Digital Inclusion Benc hmark	



Spark New Zealand	Pacific	New Zealand	6	2023 Digital Inclusion Benchmark	
SPIC	East Asia	China	0	2023 Electric Utilities Benchmark	
SPML Infra	South Asia	India	2	2024 Urban Benchmark	
Spotify	Europe	Sweden	4	2023 Digital Inclusion Benchmark	
SQM	Latin America & Caribbean	Chile	9.5	2023 Food and Agriculture and Nature Benchmarks	
SSA Marine	North America	United States	2.5	2024 Nature Benchmark	
SSAB	Europe	Sweden	5	2024 Heavy Industries Benchmark	
SSE	Europe	United Kingdom	13.5	2023 Electric Utilities Benchmark	
SSP Group	Europe	United Kingdom	9	2023 Food and Agriculture and Nature Benchmarks	
St. James' Place	Europe	United Kingdom	5.5	2022 Financial System Benchmark	✓
Standard Bank	Sub-Saharan Africa	South Africa	7	2022 Financial System Benchmark	✓
Standard Chartered	Europe	United Kingdom	9.5	2022 Financial System Benchmark	✓
Stantec	North America	Canada	4.5	2022 Nature Benchmark	
Starbucks	North America	United States	7	2023 Food and Agriculture and Nature Benchmarks	
Starzen	East Asia	Japan	0.5	2023 Food and Agriculture and Nature Benchmarks	
State Bank of India	South Asia	India	1	2022 Financial System Benchmark	✓
State Farm Insurance	North America	United States	3	2022 Financial System Benchmark	✓
State Grid Corporation of China	East Asia	China	0	2024 Urban Benchmark	
State of Wisconsin Investment Board	North America	United States	0.5	2022 Financial System Benchmark	✓
State Street	North America	United States	5.5	2022 Financial System Benchmark	✓



State Teachers Retirement System of Ohio	North America	United States	0.5	2022 Financial System Benchmark	✓
STC	Middle East & North Africa	Saudi Arabia	3	2023 Digital Inclusion Benchmark	
Steel Dynamics	North America	United States	5	2024 Heavy Industries Benchmark	
Stifel Financial Corp	North America	United States	1	2022 Financial System Benchmark	✓
Stora Enso	Europe	Finland	12	2023 Nature Benchmark	
STRABAG	Europe	Austria	5.5	2022 Nature Benchmark	
Stripe	North America	United States	1	2023 Digital Inclusion Benchmark	
Subaru Corporation	East Asia	Japan	4.5	2021 Automotive Benchmark	
Subsea 7	Europe	United Kingdom	6	2022 Nature Benchmark	
SUBUS	Latin America & Caribbean	Chile	0	2024 Urban Benchmark	
Subway	North America	United States	6.5	2023 Food and Agriculture and Nature Benchmarks	
Sucden	Europe	France	3.5	2023 Food and Agriculture and Nature Benchmarks	
Sudatel Telecom Group	Sub-Saharan Africa	Sudan	0	2023 Digital Inclusion Benchmark	
Südzucker	Europe	Germany	4.5	2023 Food and Agriculture and Nature Benchmarks	
SUEZ	Europe	France	4.5	2024 Urban Benchmark	
Suguna Foods	South Asia	India	1.5	2023 Food and Agriculture and Nature Benchmarks	
Sumitomo Chemical	East Asia	Japan	7	2023 Food and Agriculture and Nature Benchmarks	
Sumitomo Corporation	East Asia	Japan	6.5	2024 Nature Benchmark	
Sumitomo Forestry	East Asia	Japan	9.5	2023 Nature Benchmark	
Sumitomo Life Insurance	East Asia	Japan	3	2022 Financial System Benchmark	✓
Sumitomo Metal Mining	East Asia	Japan	2	2022 Nature Benchmark	



Sumitomo Mitsui Trust Holdings	East Asia	Japan	2	2022 Financial System Benchmark	✓
Sumitomo Osaka Cement	East Asia	Japan	1.5	2022 Nature Benchmark	
Sumitomo Realty	East Asia	Japan	2.5	2023 Buildings Benchmark	
Summit Materials	North America	United States	5	2022 Nature Benchmark	
Sun Hung Kai Properties	East Asia	Hong Kong SAR, China	3.5	2023 Buildings Benchmark	
Sun Life Financial	North America	Canada	6	2022 Financial System Benchmark	✓
Sun Pharma	South Asia	India	3.5	2022 Nature Benchmark	
Sunac	East Asia	China	1	2024 Urban Benchmark	
Suncor Energy	North America	Canada	6	2023 Oil and Gas Benchmark	
Sunkist Growers	North America	United States	2.5	2023 Food and Agriculture and Nature Benchmarks	
Sunteck	South Asia	India	3.5	2024 Urban Benchmark	
Suntory	East Asia	Japan	9	2023 Food and Agriculture and Nature Benchmarks	
Sunway	Southeast Asia	Malaysia	7	2024 Urban Benchmark	
Sura Asset Management	Latin America & Caribbean	Colombia	2	2022 Financial System Benchmark	✓
Surgutneftegas	Central Asia	Russian Federation	0.5	2023 Oil and Gas Benchmark	
Suzano	Latin America & Caribbean	Brazil	11.5	2023 Nature Benchmark	
Suzuki	East Asia	Japan	3.5	2021 Automotive Benchmark	
Svenska Cellulosa	Europe	Sweden	7	2023 Nature Benchmark	
SWA Group	North America	United States	0	2024 Urban Benchmark	
Sweco	Europe	Sweden	5.5	2024 Urban Benchmark	
Swedbank	Europe	Sweden	9.5	2022 Financial System Benchmark	✓
Swinerton	North America	United States	4	2022 Nature Benchmark	
Swire Properties	East Asia	Hong Kong SAR, China	5.5	2024 Urban Benchmark	
Swiss Life	Europe	Switzerland	5	2022 Financial System Benchmark	✓



Swiss Re	Europe	Switzerland	5.5	2022 Financial System Benchmark	✓
Swisscom	Europe	Switzerland	4.5	2023 Digital Inclusion Benchmark	
Symrise	Europe	Germany	8	2023 Food and Agriculture and Nature Benchmarks	
Syngenta Group	East Asia	China	8.5	2023 Food and Agriculture and Nature Benchmarks	
Sysco	North America	United States	6	2023 Food and Agriculture and Nature Benchmarks	
T&D Holdings	East Asia	Japan	3	2022 Financial System Benchmark	✓
T. Rowe Price Group	North America	United States	4.5	2022 Financial System Benchmark	✓
Taiheiyo Cement	East Asia	Japan	2.5	2024 Heavy Industries Benchmark	
Taikang	East Asia	China	0	2022 Financial System Benchmark	✓
Tailored Brands	North America	United States	3.5	2022 Nature Benchmark	
Taisei Corporation	East Asia	Japan	10.5	2022 Nature Benchmark	
Taiwan Cement	East Asia	Taiwan, China	6	2024 Heavy Industries Benchmark	
Taiwan Power	East Asia	Taiwan, China	2	2023 Electric Utilities Benchmark	✓
Taiyuan Iron & Steel Group	East Asia	China	0	2022 Nature Benchmark	
Takeda	East Asia	Japan	5.5	2022 Nature Benchmark	
Talaat Moustafa Group	Middle East & North Africa	Egypt, Arab Rep.	0	2024 Urban Benchmark	
Talanx Group	Europe	Germany	4.5	2022 Financial System Benchmark	✓
TANAKA Precious Metals	East Asia	Japan	0.5	2022 Nature Benchmark	
TANESCO	Sub-Saharan Africa	Tanzania	0.5	2023 Electric Utilities Benchmark	✓
Tanganda Tea Company	Sub-Saharan Africa	Zimbabwe	1.5	2023 Food and Agriculture and Nature Benchmarks	
TANGEDCO	South Asia	India	0	2024 Urban Benchmark	



Tangshan Jidong Cement	East Asia	China	0	2022 Nature Benchmark	
Tapestry	North America	United States	5	2022 Nature Benchmark	
Targa Resources	North America	United States	6	2023 Oil and Gas Benchmark	
Target	North America	United States	10	2024 Nature Benchmark	
Tata Communications	South Asia	India	10	2023 Digital Inclusion Benchmark	
Tata Motors	South Asia	India	5.5	2021 Automotive Benchmark	
Tata Power	South Asia	India	6	2023 Electric Utilities Benchmark	
Tata Steel	South Asia	India	7	2024 Heavy Industries Benchmark	
Tate & Lyle	Europe	United Kingdom	5	2023 Food and Agriculture and Nature Benchmarks	
Tatneft	Central Asia	Russian Federation	5.5	2023 Oil and Gas Benchmark	
Taylor Farms	North America	United States	0	2023 Food and Agriculture and Nature Benchmarks	
TCL	East Asia	China	2	2023 Digital Inclusion Benchmark	
TCRS	North America	United States	0	2022 Financial System Benchmark	✓
TCUL	Sub-Saharan Africa	Angola	0	2024 Urban Benchmark	
TCW Group	North America	United States	1.5	2022 Financial System Benchmark	✓
TD	North America	Canada	6	2022 Financial System Benchmark	✓
TE Connectivity	Europe	Switzerland	6.5	2023 Digital Inclusion Benchmark	
Teacher Retirement System of Texas	North America	United States	3	2022 Financial System Benchmark	✓
Teck Resources	North America	Canada	15	2022 Nature Benchmark	
Teekay	North America	Bermuda	3.5	2022 Transport Benchmark	
Tehran Metro	Middle East & North Africa	Iran, Islamic Rep.	0	2024 Urban Benchmark	



Tele2	Europe	Sweden	6	2023 Digital Inclusion Benchmark
Telecom Egypt	Middle East & North Africa	Egypt, Arab Rep.	0	2023 Digital Inclusion Benchmark
Telecom Italia	Europe	Italy	10	2023 Digital Inclusion Benchmark
Telefonica	Europe	Spain	14	2023 Digital Inclusion Benchmark
Telenor	Europe	Norway	8	2023 Digital Inclusion Benchmark
Telia	Europe	Sweden	13.5	2023 Digital Inclusion Benchmark
Telkom	Sub-Saharan Africa	South Africa	6	2023 Digital Inclusion Benchmark
Telkom Indonesia	Southeast Asia	Indonesia	2	2023 Digital Inclusion Benchmark
Telstra	Pacific	Australia	10.5	2023 Digital Inclusion Benchmark
Temasek	Southeast Asia	Singapore	0.5	2022 Financial System Benchmark ✓
Tenaga Nasional	Southeast Asia	Malaysia	4	2023 Electric Utilities Benchmark ✓
Tencent	East Asia	China	2.5	2023 Digital Inclusion Benchmark
Tereos	Europe	France	1.5	2023 Food and Agriculture and Nature Benchmarks
Ternium	Europe	Luxembourg	6	2024 Heavy Industries Benchmark
Terrena	Europe	France	0	2023 Food and Agriculture and Nature Benchmarks
Tesco	Europe	United Kingdom	14.5	2023 Food and Agriculture and Nature Benchmarks
Tesla	North America	United States	4.5	2021 Automotive Benchmark
Tetra Laval	Europe	Switzerland	0	2022 Nature Benchmark
Teva Pharmaceuticals	Middle East & North Africa	Israel	7	2022 Nature Benchmark
Texas Instruments	North America	United States	3.5	2023 Digital Inclusion Benchmark



TFG	Sub-Saharan Africa	South Africa	4.5	2022 Nature Benchmark	
Thai Roong Ruang	Southeast Asia	Thailand	4.5	2023 Food and Agriculture and Nature Benchmarks	
Thai Union Group	Southeast Asia	Thailand	13	2023 Food and Agriculture and Nature Benchmarks	
ThaiBev	Southeast Asia	Thailand	9.5	2023 Food and Agriculture and Nature Benchmarks	
Thames Water	Europe	United Kingdom	1.5	2024 Urban Benchmark	
The Arab Contractors	Middle East & North Africa	Egypt, Arab Rep.	0	2024 Urban Benchmark	
The Carlyle Group	North America	United States	4	2022 Financial System Benchmark	✓
The Clorox Company	North America	United States	6	2024 Nature Benchmark	
The Crown Estate	Europe	United Kingdom	2	2024 Urban Benchmark	
The Estée Lauder Companies	North America	United States	7	2024 Nature Benchmark	
The TJX Companies	North America	United States	6	2022 Nature Benchmark	
thyssenkrupp	Europe	Germany	6.5	2024 Heavy Industries Benchmark	
TIAA	North America	United States	4.5	2022 Financial System Benchmark	✓
Tianhua Architecture Planning & Engineering	East Asia	China	0	2024 Urban Benchmark	
Tianjin Rail Transit Group	East Asia	China	0	2024 Urban Benchmark	
Tianqi Lithium	East Asia	China	0	2022 Nature Benchmark	
Tiger Brands	Sub-Saharan Africa	South Africa	6.5	2023 Food and Agriculture and Nature Benchmarks	
Titan Cement	Europe	Belgium	6.5	2024 Heavy Industries Benchmark	
Toba Pulp Lestari	Southeast Asia	Indonesia	4	2023 Nature Benchmark	
Tohoku Electric Power	East Asia	Japan	2	2023 Electric Utilities Benchmark	



Tokio Marine Holdings	East Asia	Japan	8.5	2022 Financial System Benchmark	✓
Tokyo Electric Power Company	East Asia	Japan	9.5	2023 Electric Utilities Benchmark	✓
Tokyo Electron	East Asia	Japan	8.5	2023 Digital Inclusion Benchmark	
Tokyo Gas	East Asia	Japan	1.5	2024 Urban Benchmark	
Tokyo Metro	East Asia	Japan	0	2024 Urban Benchmark	
Tokyo Seika	East Asia	Japan	0	2023 Food and Agriculture and Nature Benchmarks	
Tokyo Water	East Asia	Japan	0	2024 Urban Benchmark	
Tokyu Corporation	East Asia	Japan	2	2022 Transport Benchmark	
Tokyu Fudosan	East Asia	Japan	8.5	2024 Urban Benchmark	
Tomra Systems	Europe	Norway	7.5	2024 Urban Benchmark	
Tongaat Hulett	Sub-Saharan Africa	South Africa	6	2023 Food and Agriculture and Nature Benchmarks	
Tongling Nonferrous Metals Group	East Asia	China	0	2022 Nature Benchmark	
Tongwei	East Asia	China	1.5	2023 Food and Agriculture and Nature Benchmarks	
Tönnies	Europe	Germany	0	2023 Food and Agriculture and Nature Benchmarks	
Toray Industries	East Asia	Japan	4.5	2022 Nature Benchmark	
Toshiba TEC	East Asia	Japan	2.5	2023 Digital Inclusion Benchmark	
Tosoh	East Asia	Japan	0	2022 Nature Benchmark	
Total Produce	Europe	Ireland	0.5	2021 Food and Agriculture Benchmark	
TotalEnergies	Europe	France	13.5	2023 Oil and Gas Benchmark	
Toyo Seikan	East Asia	Japan	9	2022 Nature Benchmark	
Toyota Motor Corporation	East Asia	Japan	6.5	2021 Automotive Benchmark	
TPG	North America	United States	0	2022 Financial System Benchmark	✓
TPI Polene	Southeast Asia	Thailand	1.5	2024 Heavy Industries Benchmark	
Transcorp Power	Sub-Saharan Africa	Nigeria	1	2023 Electric Utilities Benchmark	



Transdev	Europe	France	6	2022 Transport Benchmark	
Transmilenio	Latin America & Caribbean	Colombia	0	2024 Urban Benchmark	
Transocean	Europe	Switzerland	7	2024 Nature Benchmark	
Transport au Congo	Sub-Saharan Africa	Congo, Dem. Rep.	0	2024 Urban Benchmark	
Transport for London	Europe	United Kingdom	6	2024 Urban Benchmark	
Transsion	East Asia	China	1	2023 Digital Inclusion Benchmark	
Travelers	North America	United States	5	2022 Financial System Benchmark	✓
TreeHouse Foods	North America	United States	4	2023 Food and Agriculture and Nature Benchmarks	
Trident Seafoods	North America	United States	4	2023 Food and Agriculture and Nature Benchmarks	
Trina Solar	East Asia	China	2	2023 Electric Utilities Benchmark	
TRSGA	North America	United States	0.5	2022 Financial System Benchmark	✓
Truist	North America	United States	4	2022 Financial System Benchmark	✓
Tsingshan Holding	East Asia	China	0	2024 Heavy Industries Benchmark	
TSMC	East Asia	Taiwan, China	8.5	2023 Digital Inclusion Benchmark	
TUI Cruises	Europe	Germany	10	2024 Nature Benchmark	
Türk Telekom	Europe	Türkiye	5.5	2023 Digital Inclusion Benchmark	
Turkish Airlines	Europe	Türkiye	7	2022 Transport Benchmark	
Türkiye Petrol Rafinerileri	Europe	Türkiye	7	2023 Oil and Gas Benchmark	
TurkmenGaz	Central Asia	Turkmenistan	0	2023 Oil and Gas Benchmark	
Twilio	North America	United States	5.5	2023 Digital Inclusion Benchmark	
Two Sigma Advisors	North America	United States	0	2022 Financial System Benchmark	✓



Tyson Foods	North America	United States	6.5	2023 Food and Agriculture and Nature Benchmarks	
U.S. Steel	North America	United States	5.5	2024 Heavy Industries Benchmark	
Uber	North America	United States	5	2023 Digital Inclusion Benchmark	
UBS	Europe	Switzerland	7	2022 Financial System Benchmark	✓
Uflex	South Asia	India	2	2022 Nature Benchmark	
UFP Industries	North America	United States	0	2023 Nature Benchmark	
Ultrapar	Latin America & Caribbean	Brazil	8	2023 Oil and Gas Benchmark	
UltraTech Cement	South Asia	India	7	2024 Heavy Industries Benchmark	
Umicore	Europe	Belgium	6.5	2022 Nature Benchmark	
U-Ming Marine Transportation Corporation	East Asia	Taiwan, China	1.5	2022 Transport Benchmark	
UNACEM	Latin America & Caribbean	Peru	4	2024 Heavy Industries Benchmark	
Under Armour	North America	United States	12.5	2022 Nature Benchmark	
Unibail-Rodamco-Westfield	Europe	France	6	2023 Buildings Benchmark	
Unicharm Corporation	East Asia	Japan	3	2024 Nature Benchmark	
UniCredit	Europe	Italy	7	2022 Financial System Benchmark	✓
Unilever	Europe	United Kingdom	15.5	2023 Food and Agriculture and Nature Benchmarks	
Union Bancaire Privée	Europe	Switzerland	2	2022 Financial System Benchmark	✓
Union Invivo	Europe	France	1.5	2023 Food and Agriculture and Nature Benchmarks	
Uniper	Europe	Germany	6.5	2023 Electric Utilities Benchmark	
Uni-President	East Asia	Taiwan, China	3.5	2023 Food and Agriculture and Nature Benchmarks	
United Airlines Holdings	North America	United States	2.5	2022 Transport Benchmark	



United Internet	Europe	Germany	2	2023 Digital Inclusion Benchmark	
United Parcel Service	North America	United States	6.5	2022 Transport Benchmark	
United Utilities Group	Europe	United Kingdom	7	2024 Urban Benchmark	
Universal Robina	Southeast Asia	Philippines	3.5	2023 Food and Agriculture and Nature Benchmarks	
Universities Superannuation Scheme	Europe	United Kingdom	1.5	2022 Financial System Benchmark	✓
UOB	Southeast Asia	Singapore	5	2022 Financial System Benchmark	✓
UPL	South Asia	India	11.5	2023 Food and Agriculture and Nature Benchmarks	
UPM-Kymmene	Europe	Finland	13.5	2023 Nature Benchmark	
Urban Outfitters	North America	United States	3	2022 Nature Benchmark	
Urbaser	Europe	Spain	6.5	2024 Urban Benchmark	
US Bancorp	North America	United States	6	2022 Financial System Benchmark	✓
US Foods Holding	North America	United States	5.5	2023 Food and Agriculture and Nature Benchmarks	
US Postal Service	North America	United States	2	2022 Transport Benchmark	
USAA	North America	United States	5	2022 Financial System Benchmark	✓
Va Tech Wabag	South Asia	India	5.5	2024 Urban Benchmark	
Vale	Latin America & Caribbean	Brazil	8	2022 Nature Benchmark	
Valero Energy	North America	United States	8.5	2023 Oil and Gas Benchmark	
Van Drie	Europe	Netherlands	2	2023 Food and Agriculture and Nature Benchmarks	
Vanguard Group	North America	United States	1	2022 Financial System Benchmark	✓
Varo Energy	Europe	Netherlands	3.5	2023 Oil and Gas Benchmark	
Vattenfall	Europe	Sweden	12.5	2023 Electric Utilities Benchmark	



Vedanta Resources	Europe	United Kingdom	7	2024 Heavy Industries Benchmark	
Ventas	North America	United States	6.5	2024 Urban Benchmark	
Veolia Environnement	Europe	France	11.5	2024 Urban Benchmark	
Veon	Europe	Netherlands	5.5	2023 Digital Inclusion Benchmark	
Verizon	North America	United States	11.5	2023 Digital Inclusion Benchmark	
Vestas	Europe	Denmark	11	2023 Electric Utilities Benchmark	
VF Corporation	North America	United States	15	2022 Nature Benchmark	
Vicat	Europe	France	5	2024 Heavy Industries Benchmark	
Vicem	Southeast Asia	Vietnam	0	2022 Nature Benchmark	
Vietnam Electricity	Southeast Asia	Vietnam	0	2023 Electric Utilities Benchmark	✓
Vietnam Rubber Group	Southeast Asia	Vietnam	0	2022 Nature Benchmark	
Viettel	Southeast Asia	Vietnam	0	2023 Digital Inclusion Benchmark	
Vinamilk	Southeast Asia	Vietnam	3.5	2023 Food and Agriculture and Nature Benchmarks	
VINCI	Europe	France	7.5	2022 Nature Benchmark	
Vinhomes	Southeast Asia	Vietnam	1.5	2024 Urban Benchmark	
Vion	Europe	Netherlands	5.5	2023 Food and Agriculture and Nature Benchmarks	
Virginia Retirement System	North America	United States	0	2022 Financial System Benchmark	✓
Vista Equity Partners	North America	United States	3.5	2022 Financial System Benchmark	✓
Vistaland	Southeast Asia	Philippines	1	2024 Urban Benchmark	
Vistra	North America	United States	7	2023 Electric Utilities Benchmark	
Viterra	Europe	Netherlands	8	2023 Food and Agriculture and Nature Benchmarks	
Viva Energy	Pacific	Australia	7	2023 Oil and Gas Benchmark	



VMWare	North America	United States	6	2023 Digital Inclusion Benchmark	
Vodafone	Europe	United Kingdom	8	2023 Digital Inclusion Benchmark	
Voestalpine	Europe	Austria	5.5	2024 Heavy Industries Benchmark	
Volkswagen AG	Europe	Germany	7	2021 Automotive Benchmark	
Vonovia	Europe	Germany	8.5	2023 Buildings Benchmark	
Vontobel Holding	Europe	Switzerland	3	2022 Financial System Benchmark	✓
Vornado Realty Trust	North America	United States	3.5	2024 Urban Benchmark	
Votorantim Cimentos	Latin America & Caribbean	Brazil	5	2024 Heavy Industries Benchmark	
Voya Financial	North America	United States	5	2022 Financial System Benchmark	✓
Wadia Group	South Asia	India	0	2023 Food and Agriculture and Nature Benchmarks	
Wallenius Wilhelmsen	Europe	Norway	6.5	2022 Transport Benchmark	
Walmart	North America	United States	10	2023 Food and Agriculture and Nature Benchmarks	
Walsh	North America	United States	2.5	2024 Urban Benchmark	
Wan Hai Lines	East Asia	Taiwan, China	5	2022 Transport Benchmark	
Wanhua Chemical	East Asia	China	0	2022 Nature Benchmark	
Want Want China	East Asia	China	1.5	2023 Food and Agriculture and Nature Benchmarks	
Warburg Pincus	North America	United States	1	2022 Financial System Benchmark	✓
Washington State Investment Board	North America	United States	1.5	2022 Financial System Benchmark	✓
Waste Connections	North America	Canada	5.5	2024 Urban Benchmark	
Waste Management Inc	North America	United States	7	2024 Urban Benchmark	
Wayne-Sanderson Farms	North America	United States	2.5	2023 Food and Agriculture and Nature Benchmarks	
Webuild	Europe	Italy	10.5	2022 Nature Benchmark	



WEC Energy Group	North America	United States	5.5	2023 Electric Utilities Benchmark	
Wellington Management	North America	United States	3	2022 Financial System Benchmark	✓
Wells Fargo	North America	United States	8.5	2022 Financial System Benchmark	✓
Welltower	North America	United States	5	2023 Buildings Benchmark	✓
Wengfu Group	East Asia	China	0	2021 Food and Agriculture Benchmark	
Wen's Foodstuff	East Asia	China	0	2023 Food and Agriculture and Nature Benchmarks	
Wesfarmers	Pacific	Australia	12.5	2024 Nature Benchmark	
West Fraser Timber	North America	Canada	4	2023 Nature Benchmark	
Western Digital	North America	United States	11	2023 Digital Inclusion Benchmark	
Westlake Chemical	North America	United States	5	2022 Nature Benchmark	
Westpac	Pacific	Australia	12	2022 Financial System Benchmark	✓
WestRock	North America	United States	5	2022 Nature Benchmark	
Weyerhaeuser	North America	United States	6.5	2023 Nature Benchmark	
WH Group	East Asia	Hong Kong SAR, China	4	2023 Food and Agriculture and Nature Benchmarks	
Wheelock and Co	East Asia	Hong Kong SAR, China	2.5	2023 Buildings Benchmark	
Whiting-Turner Contracting	North America	United States	0	2022 Nature Benchmark	
Wienerberger	Europe	Austria	5.5	2022 Nature Benchmark	
Wilbur-Ellis	North America	United States	0	2023 Food and Agriculture and Nature Benchmarks	
Willis Towers Watson	Europe	United Kingdom	6.5	2022 Financial System Benchmark	✓
Wilmar International	Southeast Asia	Singapore	14.5	2023 Food and Agriculture and Nature Benchmarks	
Wm Morrison Supermarkets	Europe	United Kingdom	13	2023 Food and Agriculture and Nature Benchmarks	
Wonderful Company	North America	United States	0	2023 Food and Agriculture and Nature Benchmarks	



Woodbois	Europe	United Kingdom	1	2023 Nature Benchmark
Woodside Energy	Pacific	Australia	11.5	2023 Oil and Gas Benchmark
Woolworths Group	Pacific	Australia	13	2023 Food and Agriculture and Nature Benchmarks
Woori Financial Group	East Asia	Korea, Rep.	4	2022 Financial System Benchmark ✓
WTK	Southeast Asia	Malaysia	2.5	2023 Nature Benchmark
Wuchan Zhongda Group	East Asia	China	0	2022 Nature Benchmark
Wuliangye Yibin	East Asia	China	0	2023 Food and Agriculture and Nature Benchmarks
X	North America	United States	2	2023 Digital Inclusion Benchmark
X5 Retail Group	Central Asia	Russian Federation	7.5	2023 Food and Agriculture and Nature Benchmarks
Xcel Energy	North America	United States	6	2023 Electric Utilities Benchmark
Xiaomi	East Asia	China	1.5	2023 Digital Inclusion Benchmark
Xinhua Metallurgical	East Asia	China	0	2024 Heavy Industries Benchmark
Xinxing Cathay International Group	East Asia	China	0	2022 Nature Benchmark
Xinyu Iron & Steel	East Asia	China	0	2024 Heavy Industries Benchmark
XPO	North America	United States	5.5	2022 Transport Benchmark
Xylem	North America	United States	7	2024 Urban Benchmark
Yamato Holdings	East Asia	Japan	4.5	2022 Transport Benchmark
Yamazaki Baking	East Asia	Japan	0	2023 Food and Agriculture and Nature Benchmarks
Yanchang Petroleum Group	East Asia	China	0.5	2023 Oil and Gas Benchmark
Yandex	Central Asia	Russian Federation	6.5	2023 Digital Inclusion Benchmark
Yang Ming Marine Transport Corp	East Asia	Taiwan, China	2.5	2022 Transport Benchmark
Yango Group	East Asia	China	0.5	2023 Buildings Benchmark



Yanmar	East Asia	Japan	0	2021 Food and Agriculture Benchmark
Yara	Europe	Norway	15.5	2023 Food and Agriculture and Nature Benchmarks
Yatai Building Materials	East Asia	China	0	2024 Heavy Industries Benchmark
Yesil Adamlar	Europe	Türkiye	0	2024 Urban Benchmark
Yildiz Holding	Europe	Türkiye	4	2023 Food and Agriculture and Nature Benchmarks
Yili Group	East Asia	China	1	2023 Food and Agriculture and Nature Benchmarks
Yokohama Rubber	East Asia	Japan	3.5	2022 Nature Benchmark
Yonghui Superstores	East Asia	China	0	2023 Food and Agriculture and Nature Benchmarks
Youngor Group	East Asia	China	0	2022 Nature Benchmark
YPF	Latin America & Caribbean	Argentina	7	2023 Oil and Gas Benchmark
Yum China	East Asia	China	3	2023 Food and Agriculture and Nature Benchmarks
Yum! Brands	North America	United States	6	2023 Food and Agriculture and Nature Benchmarks
Yunji	East Asia	China	0	2023 Digital Inclusion Benchmark
Zain	Middle East & North Africa	Kuwait	11	2023 Digital Inclusion Benchmark
Zalando	Europe	Germany	5.5	2022 Nature Benchmark
Zenith Bank	Sub-Saharan Africa	Nigeria	4	2022 Financial System Benchmark ✓
Zenkyoren	East Asia	Japan	0	2022 Financial System Benchmark ✓
ZEN-NOH	East Asia	Japan	0	2023 Food and Agriculture and Nature Benchmarks
Zensho Holdings	East Asia	Japan	0.5	2023 Food and Agriculture and Nature Benchmarks
Zespri	Pacific	New Zealand	2.5	2023 Food and Agriculture and Nature Benchmarks
Zhongce Rubber Group	East Asia	China	0	2022 Nature Benchmark
Zijin Mining	East Asia	China	1	2022 Nature Benchmark



ZIM	Middle East & North Africa	Israel	4	2022 Transport Benchmark	
Zoom	North America	United States	5.5	2023 Digital Inclusion Benchmark	
ZTE	East Asia	China	6	2023 Digital Inclusion Benchmark	
ZTO Express	East Asia	China	2	2022 Transport Benchmark	
Zurcher Kantonalbank	Europe	Switzerland	4.5	2022 Financial System Benchmark	✓
Zurich Insurance Group	Europe	Switzerland	7	2022 Financial System Benchmark	✓





저작권

이 저작물은 세계 벤치마킹 연합의 산물입니다. 저작물은 크리에이티브 커먼즈 저작자표시 4.0 국제 라이선스에 따라 이용허락을 받았습니다. 이 라이선스의 사본을 보려면 다음을 방문하세요:

www.creativecommons.org/licenses/by/4.0/

면책 조항

자세한 정보는 웹사이트(www.worldbenchmarkingalliance.org/disclaimer)에서 확인할 수 있습니다.

세계 벤치마킹 연합

25, 1021 TM 암스테르담 네덜란드 www.worldbenchmarkingalliance.org

한국어 번역

이 저작물에 대한 한국어 번역은 법무법인(유) 지평 ESG센터의 민창욱 변호사, 정현찬 전문위원이 감수하였습니다.